

Nazwa i adres jednostki sprawozdawczej PUBLICZNA SZKOŁA PODSTAWOWA IM. PPLK. AK JÓZEFA PAWLAKA "BRZOZY" W ŁAGUSZOWIE 29 26-704 Łaguszów	BILANS jednostki budżetowej	Adresat: Gmina
		Wysłać bez pisma przewodniego F96CDFFBCF275C9D 
Numer identyfikacyjny REGON 670919879	sporządzony na dzień 31-12-2025 r.	

AKTYWA	Stan na początek roku	Stan na koniec roku	PASYWA	Stan na początek roku	Stan na koniec roku
A Aktywa trwale	6 200 166,26	6 027 321,45	A Fundusz	5 999 102,19	5 778 176,14
A.I Wartości niematerialne i prawne	0,00	0,00	A.I Fundusz jednostki	9 446 111,11	9 873 768,17
A.II Rzeczowe aktywa trwale	6 200 166,26	6 027 321,45	A.II Wynik finansowy netto (+,-)	-3 447 008,92	-4 095 592,03
A.II.1 Środki trwale	6 200 166,26	6 027 321,45	A.II.1 Zysk netto (+)	0,00	0,00
A.II.1.1 Grunty	91 283,65	91 187,60	A.II.2 Strata netto (-)	-3 447 008,92	-4 095 592,03
A.II.1.1.1 Grunty stanowiące własność jednostki samorządu terytorialnego, przekazane w użytkowanie wieczyste innym podmiotom	0,00	0,00	A.III Odpisy z wyniku finansowego (nadwyżka środków obrotowych) (-)	0,00	0,00
A.II.1.2 Budynki, lokale i obiekty inżynierii lądowej i wodnej	6 065 737,06	5 902 894,70	A.IV Fundusz mienia zlikwidowanych jednostek	0,00	0,00
A.II.1.3 Urządzenia techniczne i maszyny	26 822,43	22 512,53	B Fundusze placówek	0,00	0,00
A.II.1.4 Środki transportu	0,00	0,00	C Państwowe fundusze celowe	0,00	0,00
A.II.1.5 Inne środki trwale	16 323,12	10 726,62	D Zobowiązania i rezerwy na zobowiązania	309 356,30	386 336,49
A.II.2 Środki trwale w budowie (inwestycje)	0,00	0,00	D.I Zobowiązania długoterminowe	0,00	0,00
A.II.3 Zaliczka na środki trwale w budowie (inwestycje)	0,00	0,00	D.II Zobowiązania krótkoterminowe	309 356,30	386 336,49
A.III Należności długoterminowe	0,00	0,00	D.II.1 Zobowiązania z tytułu dostaw i usług	3 178,94	31 552,94
A.IV Długoterminowe aktywa finansowe	0,00	0,00	D.II.2 Zobowiązania wobec budżetów	260,00	0,00
A.IV.1 Akcje i udziały	0,00	0,00	D.II.3 Zobowiązania z tytułu ubezpieczeń i innych świadczeń	33 266,37	41 108,12
A.IV.2 Inne papiery wartościowe	0,00	0,00	D.II.4 Zobowiązania z tytułu wynagrodzeń	169 775,68	209 495,44

Anna Włodarczyk
(główny księgowy)

2026-01-29
(rok, miesiąc, dzień)

JERZY ANDRZEJ KAMIONKA
(kierownik jednostki)

AKTYWA	Stan na początek roku	Stan na koniec roku	PASYWA	Stan na początek roku	Stan na koniec roku
A.IV.3 Inne długoterminowe aktywa finansowe	0,00	0,00	D.II.5 Pozostałe zobowiązania	68,08	205,17
A.V Wartość mienia zlikwidowanych jednostek	0,00	0,00	D.II.6 Sumy obce (depozytowe, zabezpieczenie wykonania umów)	0,00	0,00
B Aktywa obrotowe	108 292,23	137 191,18	D.II.7 Rozliczenia z tytułu środków na wydatki budżetowe i z tytułu dochodów budżetowych	0,00	0,00
B.I Zapasy	5 225,00	4 197,50	D.II.8 Fundusze specjalne	102 807,23	103 974,82
B.I.1 Materiały	5 225,00	4 197,50	D.II.8.1 Zakładowy Fundusz Świadczeń Socjalnych	102 807,23	103 974,82
B.I.2 Półprodukty i produkty w toku	0,00	0,00	D.II.8.2 Inne fundusze	0,00	0,00
B.I.3 Produkty gotowe	0,00	0,00	D.III Rezerwy na zobowiązania	0,00	0,00
B.I.4 Towary	0,00	0,00	D.IV Rozliczenia międzyokresowe	0,00	0,00
B.II Należności krótkoterminowe	9 984,00	33 605,86		0,00	0,00
B.II.1 Należności z tytułu dostaw i usług	0,00	29 018,86		0,00	0,00
B.II.2 Należności od budżetów	0,00	0,00		0,00	0,00
B.II.3 Należności z tytułu ubezpieczeń i innych świadczeń	0,00	0,00		0,00	0,00
B.II.4 Pozostałe należności	9 984,00	4 587,00		0,00	0,00
B.II.5 Rozliczenia z tytułu środków na wydatki budżetowe i z tytułu dochodów budżetowych	0,00	0,00		0,00	0,00
B.III Krótkoterminowe aktywa finansowe	93 083,23	99 387,82		0,00	0,00
B.III.1 Środki pieniężne w kasie	0,00	0,00		0,00	0,00
B.III.2 Środki pieniężne na rachunkach bankowych	93 083,23	99 387,82		0,00	0,00
B.III.3 Środki pieniężne państwowego funduszu celowego	0,00	0,00		0,00	0,00
B.III.4 Inne środki pieniężne	0,00	0,00		0,00	0,00
B.III.5 Akcje lub udziały	0,00	0,00		0,00	0,00
B.III.6 Inne papiery wartościowe	0,00	0,00		0,00	0,00

Anna Włodarczyk

2026-01-29

JERZY ANDRZEJ KAMIONKA

(główny księgowy)

(rok, miesiąc, dzień)

(kierownik jednostki)

AKTYWA	Stan na początek roku	Stan na koniec roku	PASYWA	Stan na początek roku	Stan na koniec roku
B.III.7 Inne krótkoterminowe aktywa finansowe	0,00	0,00		0,00	0,00
B.IV Rozliczenia międzyokresowe	0,00	0,00		0,00	0,00
Suma aktywów	6 308 458,49	6 164 512,63	Suma pasywów	6 308 458,49	6 164 512,63

Anna Włodarczyk

(główny księgowy)

2026-01-29

(rok, miesiąc, dzień)

JERZY ANDRZEJ KAMIONKA

(kierownik jednostki)

Anna Włodarczyk


(główny księgowy)

2026-01-29

(rok, miesiąc, dzień)

JERZY ANDRZEJ KAMIONKA

(kierownik jednostki)

Nazwa i adres jednostki sprawozdawczej PUBLICZNA SZKOŁA PODSTAWOWA IM. PPEK. AK JÓZEFA PAWŁAKA "BRZOZY" W ŁAGUSZOWIE 29 26-704 Łaguszków	Rachunek zysków i strat jednostki (wariant porównawczy) sporządzony na dzień 31-12-2025 r.	Adresat: Gmina	
Numer identyfikacyjny REGON 670919879		Wysłać bez pisma przewodniego 118B6D09D4D92727 	
		Stan na koniec roku poprzedniego	Stan na koniec roku bieżącego
A. Przychody netto z podstawowej działalności operacyjnej	152 306,19	159 813,66	
A.I. Przychody netto ze sprzedaży produktów	143 123,62	141 062,00	
A.II. Zmiana stanu produktów (zwiększenie - wartość dodatnia, zmniejszenie - wartość ujemna)	0,00	0,00	
A.III. Koszt wytworzenia produktów na własne potrzeby jednostki	0,00	0,00	
A.IV. Przychody netto ze sprzedaży towarów	0,00	0,00	
A.V. Dotacje na finansowanie działalności podstawowej	0,00	0,00	
A.VI. Przychody z tytułu dochodów budżetowych	9 182,57	18 751,66	
B. Koszty działalności operacyjnej	3 600 076,65	4 256 007,25	
B.I. Amortyzacja	139 100,91	172 748,76	
B.II. Zużycie materiałów i energii	307 397,86	309 417,56	
B.III. Usługi obce	49 836,56	59 294,84	
B.IV. Podatki i opłaty	0,00	454,51	
B.V. Wynagrodzenia	2 331 238,75	2 751 784,97	
B.VI. Ubezpieczenia społeczne i inne świadczenia dla pracowników	764 346,03	955 738,12	
B.VII. Pozostałe koszty rodzajowe	8 156,54	6 568,49	
B.VIII. Wartość sprzedanych towarów	0,00	0,00	
B.IX. Inne świadczenia finansowane z budżetu	0,00	0,00	
B.X. Pozostałe obciążenia	0,00	0,00	
C. Zysk (strata) z działalności podstawowej (A - B)	-3 447 770,46	-4 096 193,59	
D. Pozostałe przychody operacyjne	0,00	0,00	
D.I. Zysk ze zbycia niefinansowych aktywów trwałych	0,00	0,00	
D.II. Dotacje	0,00	0,00	
D.III. Inne przychody operacyjne	0,00	0,00	
E. Pozostałe koszty operacyjne	0,00	0,00	

Anna Włodarczyk
główny księgowy

2026-01-29
rok, miesiąc, dzień

JERZY ANDRZEJ KAMIONKA
kierownik jednostki

E.I.	Koszty inwestycji finansowanych ze środków własnych samorządowych zakładów budżetowych i dochodów jednostek budżetowych gromadzonych na wydzielonym rachunku	0,00	0,00
E.II.	Pozostałe koszty operacyjne	0,00	0,00
F.	Zysk (strata) z działalności operacyjnej (C + D - E)	-3 447 770,46	-4 096 193,59
G.	Przychody finansowe	761,54	601,56
G.I.	Dywidendy i udziały w zyskach	0,00	0,00
G.II.	Odsetki	761,54	601,56
G.III.	Inne	0,00	0,00
H.	Koszty finansowe	0,00	0,00
H.I.	Odsetki	0,00	0,00
H.II.	Inne	0,00	0,00
I.	Zysk (strata) brutto (F+G-H)	-3 447 008,92	-4 095 592,03
J.	Podatek dochodowy	0,00	0,00
K.	Pozostałe obowiązkowe zmniejszenia zysku (zwiększenia straty)	0,00	0,00
L.	Zysk (strata) netto (I-J-K)	-3 447 008,92	-4 095 592,03

Anna Włodarczyk
główny księgowy

2026-01-29
rok, miesiąc, dzień


JERZY ANDRZEJ KAMIONKA
kierownik jednostki

Wyjaśnienia do sprawozdania

Anna Włodarczyk
główny księgowy

2026-01-29
rok, miesiąc, dzień

JERZY ANDRZEJ KAMIONKA
kierownik jednostki

Nazwa i adres jednostki sprawozdawczej PUBLICZNA SZKOŁA PODSTAWOWA IM. PPLK. AK JÓZEFA PAWŁAKA "BRZOZY" W ŁAGUSZOWIE 29 26-704 Łaguzów	Zestawienie zmian w funduszu jednostki sporządzone na dzień 31-12-2025 r.	Adresat: Gmina	
Numer identyfikacyjny REGON 670919879		Wysłać bez pisma przewodniego 00216373CF78EF33 	
		Stan na koniec roku poprzedniego	Stan na koniec roku bieżącego
I. Fundusz jednostki na początek okresu (BO)	3 434 934,24	9 446 111,11	
I.1. Zwiększenie funduszu (z tytułu)	8 744 845,14	4 033 602,37	
I.1.1. Zysk bilansowy za rok ubiegły	0,00	0,00	
I.1.2. Zrealizowane wydatki budżetowe	3 383 618,85	4 033 602,37	
I.1.3. Zrealizowane płatności ze środków europejskich	0,00	0,00	
I.1.4. Środki na inwestycje	0,00	0,00	
I.1.5. Aktualizacja wyceny środków trwałych	0,00	0,00	
I.1.6. Nieodpłatnie otrzymane środki trwałe i środki trwałe w budowie oraz wartości niematerialne i prawne	5 361 226,29	0,00	
I.1.7. Aktywa przejęte od zlikwidowanych lub połączonych jednostek	0,00	0,00	
I.1.8. Aktywa otrzymane w ramach centralnego zaopatrzenia	0,00	0,00	
I.1.9. Pozostałe odpisy z wyniku finansowego za rok bieżący	0,00	0,00	
I.1.10. Inne zwiększenia	0,00	0,00	
I.2. Zmniejszenia funduszu jednostki (z tytułu)	2 733 668,27	3 605 945,31	
I.2.1. Strata za rok ubiegły	2 570 551,22	3 447 008,92	
I.2.2. Zrealizowane dochody budżetowe	163 117,05	158 840,34	
I.2.3. Rozliczenie wyniku finansowego i środków obrotowych za rok ubiegły	0,00	0,00	
I.2.4. Dotacje i środki na inwestycje	0,00	0,00	
I.2.5. Aktualizacja środków trwałych	0,00	0,00	
I.2.6. Wartość sprzedanych i nieodpłatnie przekazanych środków trwałych i środków trwałych w budowie oraz wartości niematerialnych i prawnych	0,00	0,00	
I.2.7. Pasywa przejęte od zlikwidowanych lub połączonych jednostek	0,00	0,00	
I.2.8. Aktywa przekazane w ramach centralnego zaopatrzenia	0,00	0,00	
I.2.9. Inne zmniejszenia	0,00	96,05	
II. Fundusz jednostki na koniec okresu (BZ)	9 446 111,11	9 873 768,17	

Anna Włodarczyk
główny księgowy

2026-01-29
rok, miesiąc, dzień

JERZY ANDRZEJ KAMIONKA
kierownik jednostki

III.	Wynik finansowy netto za rok bieżący (+,-)	-3 447 008,92	-4 095 592,03
III.1.	zysk netto (+)	0,00	0,00
III.2.	strata netto (-)	-3 447 008,92	-4 095 592,03
III.3.	nadwyżka środków obrotowych	0,00	0,00
IV.	Fundusz (II+,-III)	5 999 102,19	5 778 176,14

 Anna Włodarczyk
 główny księgowy

 2026-01-29
 rok, miesiąc, dzień


 JERZY ANDRZEJ KAMIONKA
 kierownik jednostki

Wyjaśnienia do sprawozdania

Anna Włodarczyk
główny księgowy

2026-01-29
rok, miesiąc, dzień

JERZY ANDRZEJ KAMIONKA
kierownik jednostki

Nazwa i adres jednostki sprawozdawczej PUBLICZNA SZKOŁA PODSTAWOWA IM. PŁK. AK JÓZEFA PAWLAKA "BRZOZY" W ŁAGUSZOWIE 29 26-704 Łaguzów	<p style="text-align: center;">Wyciąg z danych zawartych w załączniku 'Informacja dodatkowa'</p> <p style="text-align: center;">sporządzony na dzień: 31-12-2025 r.</p>	Adresat: Gmina
Numer identyfikacyjny REGON 670919879		<p style="text-align: right;">1379800718DB618C</p> 

II.	Dodatkowe informacje i objaśnienia obejmują w szczególności:	
	Wyszczególnienie	Kwota
1.7.	Kwota odpisu aktualizującego należności finansowe z tytułu pożyczek udzielonych ze środków budżetu JST utworzonego na podstawie art. 35b ust. 1 ustawy o rachunkowości - ujęta w poz. 1.7 Informacji dodatkowej	0,00
1.10.	kwotę zobowiązań w sytuacji gdy jednostka kwalifikuje umowy leasingu zgodnie z przepisami podatkowymi (leasing operacyjny), a według przepisów o rachunkowości byłby to leasing finansowy lub zwrotny z podziałem na kwotę zobowiązań z tytułu leasingu finansowego lub leasingu zwrotnego	0,00
1.10.1.	Łączna kwota zobowiązań z tytułu leasingu finansowego wykazana w pozycji 1.10	0,00
1.10.2.	Łączna kwota zobowiązań z tytułu leasingu zwrotnego wykazana w pozycji 1.10	0,00
1.12.	łączną kwotę zobowiązań warunkowych, w tym również udzielonych przez jednostkę gwarancji i poręczeń, także wekslowych, niewykazanych w bilansie, ze wskazaniem zobowiązań zabezpieczonych na majątku jednostki oraz charakteru i formy tych zabezpieczeń	0,00

Potwierdzenie za zgodność z danymi w Informacji dodatkowej

Anna Włodarczyk
(główny księgowy)

2026.01.29
rok mies. dzień

JERZY ANDRZEJ KAMIONKA
(kierownik jednostki)

Wyciąg z danych zawartych w załączniku 'Informacja dodatkowa'

Symbol	Wyszczególnienie	Uwaga JST
--------	------------------	-----------

Potwierdzenie za zgodność z danymi w Informacji dodatkowej

Anna Włodarczyk
(główny księgowy)

2026.01.29
rok mies. dzień

JERZY ANDRZEJ KAMIONKA
(kierownik jednostki)

INFORMACJA DODATKOWA

I.	Wprowadzenie do sprawozdania finansowego, obejmuje w szczególności:
1.	
1.1.	nazwę jednostki
	<i>Publiczna Szkoła Podstawowa im. ppłk. AK Józefa Pawlaka „Brzozy”</i>
1.2.	siedzibę jednostki
	<i>Łaguzów</i>
1.3.	adres jednostki
	<i>Łaguzów 29, 26-704 Przyłęk</i>
1.4.	podstawowy przedmiot działalności jednostki
	<i>Usługi edukacyjne i wychowawcze</i>
2.	wskazanie okresu objętego sprawozdaniem
	<i>Roczne sprawozdanie finansowe zostało sporządzone za 2025 rok.</i>
3.	wskazanie, że sprawozdanie finansowe zawiera dane łączne
	<i>Nie dotyczy</i>
4.	omówienie przyjętych zasad (polityki) rachunkowości, w tym metod wyceny aktywów i pasywów (także amortyzacji)

	<p>Aktywa i pasywa wyceniono według zasad określonych w ustawie o rachunkowości z uwzględnieniem przepisów rozporządzenia w sprawie planów kont dla budżetu państwa, budżetów jednostek samorządu terytorialnego, jednostek budżetowych, samorządowych zakładów budżetowych, państwowych funduszy celowych oraz państwowych jednostek budżetowych mających siedzibę poza granicami Rzeczypospolitej Polskiej.</p> <p>Środki trwałe i wartości niematerialne i prawne wyceniono według cen nabycia pomniejszonych o odpisy umorzeniowe, a także o odpisy z tytułu utraty trwałości, środki pieniężne, lokaty, należności i zobowiązania wyceniono według wartości nominalnej.</p> <p>Środki trwałe umarza się metodą liniową według stawek ustalonych w ustawie o podatku dochodowym od osób prawnych, jednorazowo za cały rok w m-cu grudniu. Rozpoczęcie amortyzacji nowo przyjętych środków trwałych następuje w pierwszym dniu miesiąca po miesiącu przyjęcia tego środka.</p> <p>Materiały wyceniono według cen ewidencyjnych zgodnie z zasadą „pierwsze przyszło pierwsze wyszło”.</p>
5.	inne informacje
	<p>W celu sporządzenia łącznego sprawozdania finansowego jednostka stosuje wzajemne rozliczenia.</p> <p>W roku 2025 r. dokonano wzajemnych rozliczeń – wyłączeń:</p> <ul style="list-style-type: none"> - przychodów z tytułu dożywiania: GOPS Przyłęk – 19 840,00 zł - kosztów z tytułu poboru wody: UG Przyłęk – 968,62 zł
II.	Dodatkowe informacje i objaśnienia obejmują w szczególności:
1.	
1.1.	szczegółowy zakres zmian wartości grup rodzajowych środków trwałych, wartości niematerialnych i prawnych, zawierający stan tych aktywów na początek roku obrotowego, zwiększenia i zmniejszenia z tytułu: aktualizacji wartości, nabycia, rozchodu, przemieszczenia wewnętrznego oraz stan końcowy, a dla majątku amortyzowanego – podobne przedstawienie stanów i tytułów zmian dotychczasowej amortyzacji lub umorzenia
	<i>Tabela Nr 1 i 1.1. Majątek trwały; Amortyzacja</i>
1.2.	aktualną wartość rynkową środków trwałych, w tym dóbr kultury – o ile jednostka dysponuje takim i informacjami
	<i>Jednostka nie dysponuje aktualną wartością rynkową środków trwałych</i>

1.3.	kwotę dokonanych w trakcie roku obrotowego odpisów aktualizujących wartość aktywów trwałych odrębnie dla długoterminowych aktywów niefinansowych oraz długoterminowych aktywów finansowych <i>Tabela Nr 1.2. Nie zachodziły przestanki, jednostka nie dokonywała odpisów aktualizujących</i>
1.4.	wartość gruntów użytkowanych wieczystie <i>Nie dotyczy</i>
1.5.	wartość nieamortyzowanych lub nieumarzanych przez jednostkę środków trwałych, używanych na podstawie umów najmu, dzierżawy i innych umów, w tym z tytułu umów leasingu <i>Tabela Nr 1.3. W ewidencji bilansowej jednostki nie ujmuje się środków trwałych objętych umowami użyczenia i umowami o podobnym charakterze. Środki trwałe objęte tymi umowami (użyczeniu) ujęte są w ewidencji pozabilansowej jest to konto 091. Jednostka wykorzystując do swojej działalności środki trwałe na podstawie umowy użyczenia, przedstawia dane dotyczące ich przypuszczalnej wartości początkowej (bez amortyzacji). Środki trwałe użytkowane na podstawie umowy użyczenia nadal pozostają w księgach rachunkowych ich właścicieli.</i>
1.6.	liczbę oraz wartość posiadanych papierów wartościowych, w tym akcji i udziałów oraz dłużnych papierów wartościowych <i>Tabela Nr 1.4. Nie dotyczy</i>
1.7.	dane o odpisach aktualizujących wartość należności, ze wskazaniem stanu na początek roku obrotowego, zwiększeniach, wykorzystaniu, rozwiązaniu i stanie na koniec roku obrotowego, z uwzględnieniem należności finansowych jednostek samorządu terytorialnego (stan pożyczek zagrożonych) <i>Tabela Nr 1.5. Nie dotyczy.</i>
1.8.	dane o stanie rezerw według celu ich utworzenia na początek roku obrotowego, zwiększeniach, wykorzystaniu, rozwiązaniu i stanie końcowym <i>Tabela Nr 1.6. Nie zachodziły przestanki do tworzenia rezerw.</i>
1.9.	podział zobowiązań długoterminowych o pozostałym od dnia bilansowego, przewidywanym umową lub wynikającym z innego tytułu prawnego, okresie spłaty:
a)	powyżej 1 roku do 3 lat <i>Tabela Nr 1.7. Nie dotyczy.</i>
b)	powyżej 3 do 5 lat <i>Tabela Nr 1.7. Nie dotyczy.</i>

c)	powyżej 5 lat
	<i>Tabela Nr 1.7. Nie dotyczy.</i>
1.10.	kwotę zobowiązań w sytuacji gdy jednostka kwalifikuje umowy leasingu zgodnie z przepisami podatkowymi (leasing operacyjny), a według przepisów o rachunkowości byłby to leasing finansowy lub zwrotny z podziałem na kwotę zobowiązań z tytułu leasingu finansowego lub leasingu zwrotnego
	<i>Nie dotyczy. Jednostka nie ma umów leasingu</i>
1.11.	łącną kwotę zobowiązań zabezpieczonych na majątku jednostki ze wskazaniem charakteru i formy tych zabezpieczeń
	<i>Nie dotyczy</i>
1.12.	łącną kwotę zobowiązań warunkowych, w tym również udzielonych przez jednostkę gwarancji i poręczeń, także wekslowych, niewykazanych w bilansie, ze wskazaniem zobowiązań zabezpieczonych na majątku jednostki oraz charakteru i formy tych zabezpieczeń
	<i>Tabela Nr 1.8. Jednostka nie udzielała gwarancji i poręczeń, brak zobowiązań warunkowych.</i>
1.13.	wykaz istotnych pozycji czynnych i biernych rozliczeń międzyokresowych, w tym kwotę czynnych rozliczeń międzyokresowych kosztów stanowiących różnicę między wartością otrzymanych finansowych składników aktywów a zobowiązaniem zapłaty za nie
	<i>Tabela Nr 1.9. i 1.10. Jednostka stosuje uproszczenia nie przekraczające progu istotności.</i>
1.14.	łącną kwotę otrzymanych przez jednostkę gwarancji i poręczeń niewykazanych w bilansie
	<i>Tabela Nr 1.11. Jednostka nie otrzymała gwarancji i poręczeń.</i>
1.15.	kwotę wypłaconych środków pieniężnych na świadczenia pracownicze
	<i>Tabela Nr 1.12. Jednostka w 2025 roku wypłaciła świadczenia pracownicze: nagrody jubileuszowe dla pracowników w kwocie 25 356,44 zł brutto i odprawę pośmiertną w kwocie 16 848,00 zł oraz prawa majątkowe w kwocie 5 938,41 zł.</i>
1.16.	inne informacje
	Brak
2.	
2.1.	wysokość odpisów aktualizujących wartość zapasów

	<i>Tabela Nr 1.13. Jednostka nie tworzyła odpisów aktualizujących, nie zachodziły przesłanki.</i>
2.2.	koszt wytworzenia środków trwałych w budowie, w tym odsetki oraz różnice kursowe, które powiększyły koszt wytworzenia środków trwałych w budowie w roku obrotowym
	<i>Tabela Nr 1.14. W jednostce nie występują środki trwałe w budowie.</i>
2.3.	kwotę i charakter poszczególnych pozycji przychodów lub kosztów o nadzwyczajnej wartości lub które wystąpiły incydentalnie
	<i>Nie dotyczy. Takie przychody i koszty nie wystąpiły.</i>
2.4.	informację o kwocie należności z tytułu podatków realizowanych przez organy podatkowe podległe ministrowi właściwemu do spraw finansów publicznych wykazywanych w sprawozdaniu z wykonania planu dochodów budżetowych
2.5.	inne informacje
	<i>Brak</i>
3.	Inne informacje niż wymienione powyżej, jeżeli mogłyby w istotny sposób wpłynąć na ocenę sytuacji majątkowej i finansowej oraz wynik finansowy jednostki
	<i>Po dniu bilansowym nie wystąpiły zdarzenia nieuwzględnione w powyższym sprawozdaniu. Nie są znane inne okoliczności, które w istotny sposób mogłyby wpłynąć na ocenę sytuacji majątkowej i finansowej oraz wynik finansowy.</i>

Anna Włodarczyk
Główny księgowy

2026-03-27
(rok, miesiąc, dzień)

Jerzy Kamionka
Wójt Gminy

Anna
Włodarczyk

Elektronicznie podpisany przez
przez Anna Włodarczyk
Data: 2026.03.27 09:11:50
+01'00'

Wójt Gminy

Elektronicznie podpisany przez
JERZY ANDRZEJ KAMIONKA
Data: 2026.03.27 10:32:51
+01'00'

Lp.	Składniki majątku trwałego	Amortyzacja (umorzenie)							Wartość netto majątku trwałego	
		Stan na początek roku	Umorzenie za rok	Aktualizacja	Inne zwiększenia	Zmniejszenie	Stan na koniec roku	Odpisy aktualizuj. wartość majątku trwałego	Stan na początek roku BO	Stan na koniec roku BZ
I.	Wartości niematerialne i prawne	0	0	0	0	0	0	0	0	0
II.	Rzeczowe aktywa trwałe	429 997,49	172 748,76	0	0	0	602 746,25	0	6 200 166,26	6 027 321,45
1.	Środki trwałe	429 997,49	172 748,76		0	0	602 746,25	0	6 200 166,26	6 027 321,45
1.1.	umorzenie grunty	0	0	0	0	0	0	0	91 283,65	91 187,60
1.1.1	umorzenie grunty stanowiące własność j.s.t., przekazane w użyt. wiecz.	0	0	0	0	0	0	0	0	0
1.2.	umorzenie budynki, lokale i obiekty inżynierii lądowej i wodnej	410 061,54	162 842,36	0	0	0	572 903,90	0	6 065 737,06	5 902 894,70
1.3.	umorzenie urządzenia techniczne i maszyny	8 276,57	4 309,90	0	0	0	12 586,47	0	26 822,43	22 512,53
1.3.	umorzenie środki transportu	0	0	0	0	0	0	0	0	0
1.4	umorzenie inne środki trwałe	11 659,38	5 596,50	0	0	0	17 255,88	0	16 323,12	10 726,62

013 - Pozostałe środki trwałe - wartość brutto

Stan na początek roku BO	Zwiększenie	Zmniejszenie	Stan na koniec roku BZ
519 830,14	22 702,92	990,00	541 543,06

013 - Pozostałe środki trwałe – umorzenie

Stan na początek roku BO	Zwiększenie	Zmniejszenie	Stan na koniec roku BZ
519 830,14	22 702,92	990,00	541 543,06

014 - Zbiory biblioteczne - wartość brutto

Stan na początek roku BO	Zwiększenie	Zmniejszenie	Stan na koniec roku BZ
71 131,41	11 780,89	0,00	82 912,30

014 - Zbiory biblioteczne – umorzenie

Stan na początek roku BO	Zwiększenie	Zmniejszenie	Stan na koniec roku BZ
71 131,41	11 780,89	0,00	82 912,30

020 - Wartości niematerialne i prawne umarżane jednorazowo - wartość brutto

Stan na początek roku BO	Zwiększenie	Zmniejszenie	Stan na koniec roku BZ
39 632,80	2 833,40	0,00	42 466,20

020 - Wartości niematerialne i prawne umarżane jednorazowo – umorzenie

Stan na początek roku BO	Zwiększenie	Zmniejszenie	Stan na koniec roku BZ
39 632,80	2833,40	0,00	42 466,20

**Tabela 1.2 Odpisy aktualizujące wartość długoterminowych aktywów trwałych odrębnie dla długoterminowych aktywów
niefinansowych oraz długoterminowych aktywów finansowych z uwzględnieniem wartości odpisów aktualizujących dokonanych
w trakcie roku obrotowego**

Lp.	Specyfikacja	Wartość odpisów aktualizujących na początek roku obrotowego	Wartość odpisów aktualizujących dokonanych w trakcie roku obrotowego		Wartość odpisów aktualizujących na koniec roku obrotowego	Wartość prezentowana w bilansie
			Zwiększenia	Zmniejszenia		
1.	Długoterminowe aktywa niefinansowe, w tym:	0		0	0	0
1.1.	WNiP	0		0	0	0
1.2.	Środki trwałe, w tym:	0		0	0	0
1.2.1.	Gruntys oddane w użytkowanie wieczyste	0		0	0	0
1.3.	Środki trwałe w budowie	0		0	0	0
1.4.	Należności długoterminowe	0		0	0	0
	Razem	0		0	0	0
2.	Długoterminowe aktywa finansowe, w tym:	0		0	0	0
2.1.	Akcje	0		0	0	0
2.2.	Udziały, w tym:	0		0	0	0
2.2.1.	z tytułu różnicy między wartością objętych udziałów a wartością księgową przekazanych składników	0		0	0	0
2.3.	Inne	0		0	0	0
Razem		0		0	0	0

Tabela 1.3 Środki trwałe nieamortyzowane lub nieumarzane, używane na podstawie umów najmu, dzierżawy i innych umów, w tym z tytułu umów leasingu

Lp.	Specyfikacja środków trwałych nieamortyzowanych lub nieumarzanych	Typu używania	Stan na początek roku	Zmiany w ciągu roku		Stan na koniec roku	
				Zwiększenia	Zmniejszenia		
1.	Grunty	0	0	0	0	0	
2.	Budynki i budowle	0	0	0	0	0	
3.	Urządzenia techniczne	0	0	0	0	0	
4.	Środki transportu	0	0	0	0	0	
SUMA							0

Tabela 1.5 Odpisy aktualizujące wartość należności, ze wskazaniem stanu na początek roku obrotowego, zwiększeniach, wykorzystaniu, rozwiązaniu i stanie na koniec roku obrotowego, z uwzględnieniem należności finansowych jednostek samorządu terytorialnego (stan pożyczek zagrożonych)

Lp.	Rodzaj należności objętej odpisem	Stan na początek roku	Zwiększenia w roku obrotowym	Wykorzystanie	Rozwiązanie	Stan na koniec roku
I.	Należności jednostek i samorządowych zakładów budżetowych	0	0	0	0	0
I.1.	Należności krótkoterminowe, z tego:	0	0	0	0	0
I.1.1.	należności z tytułu dostaw i usług	0	0	0	0	0
I.1.2.	należności od budżetów	0	0	0	0	0
I.1.3.	należności z tytułu ubezpieczeń społecznych i innych świadczeń	0	0	0	0	0
I.1.4.	pozostałe należności, w tym z tytułu podatków	0	0	0	0	0
I.1.5.	Należności krótkoterminowe finansowe, w tym z tytułu udzielonych pożyczek	0	0	0	0	0
I.2.	Należności długoterminowe finansowe, w tym z tytułu udzielonych pożyczek	0	0	0	0	0

Tabela 1.6 Rezerwy według celu ich utworzenia, z dalszym podziałem na przyczyny zwiększenia w trakcie roku obrotowego, zmniejszenia wartości z tytułu wykorzystania

Lp.	Rezerwy według celu ich utworzenia	Stan na początek roku	Zwiększenia w roku obrotowym	Wykorzystanie	Rozwiązanie	Stan na koniec roku
I.	Rezerwy na zobowiązania, z tego:	0	0	0	0	0
I.1.	na sprawy sądowe	0	0	0	0	0
I.2.	na odszkodowania	0	0	0	0	0
I.3.	na kary	0	0	0	0	0
I.4.	inne	0	0	0	0	0
	SUMA	0	0	0	0	0

Tabela 1.7 Zobowiązania długoterminowe z podziałem według pozycji bilansu, o okresie spłaty: powyżej roku do 3 lat, powyżej 3 lat do 5 lat, powyżej 5 lat

Lp.	Specyfikacja zobowiązań według pozycji bilansu	Wartość wykazana w bilansie	z tego:		
			powyżej roku do 3 lat	powyżej 3 lat do 5 lat	powyżej 5 lat
1.	Zobowiązania długoterminowe z tytułu:	0	0	0	0
1.1.		0	0	0	0
2.	Zobowiązania długoterminowe finansowe z tytułu:	0	0	0	0
2.1.		0	0	0	0

Tabela 1.8 Zobowiązania warunkowe, w tym udzielone przez jednostkę gwarancje i poręczenia, także wekslowe niewykazane w bilansie, ze wskazaniem zobowiązań warunkowych zabezpieczonych na majątku jednostki oraz charakteru i formy tych zabezpieczeń

Lp.	Zobowiązania warunkowe	Stan na początek roku obrotowego	w tym zabezpieczone na majątku jednostki	Stan na koniec roku obrotowego	w tym zabezpieczone na majątku jednostki
1.	Gwarancje	0	0	0	0
2.	Poręczenia	0	0	0	0
2.1.	w tym poręczenia wekslowe	0	0	0	0
3.	Roszczenia sporne	0	0	0	0
4.	Zawarte, ale jeszcze niewykonane umowy	0	0	0	0
5.	Opłaty warunkowe z wycinki drzew	0	0	0	0
6.	Inne:	0	0	0	0
6.1.	...	0	0	0	0

Tabela 1.9 Rozliczeń międzyokresowe czynne z podziałem na poszczególne tytuły, w tym kwoty czynnych rozliczeń międzyokresowych kosztów stanowiących różnicę między wartością otrzymanych finansowych składników aktywów a zobowiązaniami zapłaty za nie

Lp.	Specyfikacja rozliczeń międzyokresowych czynnych według tytułów	Stan na początek roku	Stan na koniec roku
1.	Ubezpieczenia majątkowe	0	0
2.	Ubezpieczenia osobowe	0	0
3.	Prenumerata	0	0
4.	Różnica między wartością otrzymanych finansowych składników aktywów a zobowiązaniami zapłaty za nie	0	0
5.	Inne	0	0
	...	0	0
	SUMA	0	0

Tabela 1.10 Rozliczenia międzyokresowe bierne i rozliczenia międzyokresowe przychodów

Lp.	Specyfikacja rozliczeń międzyokresowych biernych według tytułów	Stan na początek roku	Stan na koniec roku
1.		0	0
2.		0	0
3.		0	0
	...	0	0
SUMA		0	0
Lp.	Specyfikacja rozliczeń międzyokresowych przychodów według tytułów	Stan na początek roku	Stan na koniec roku
1.		0	0
2.		0	0

Tabela 1.11 Otrzymane gwarancje i poręczenia niewykazanych w bilansie

Lp.	Specyfikacja otrzymanych gwarancji i poręczeń niewykazanych w bilansie	Stan na początek roku obrotowego	Stan na koniec roku obrotowego
1.	Zabezpieczenia należytego wykonania umów, w tym:	0	0
1.1.	- gwarancje ubezpieczeniowe	0	0
1.2.	- gwarancje bankowe	0	0
2.	Złożone wadła w formie gwarancji bankowej lub ubezpieczeniowej	0	0
3.	Poręczenia	0	0

Tabela 1.12. Wypłacone środki pieniężne na świadczenia pracownicze w roku 2025

Wyszczególnienie	Kwota wypłaconych świadczeń pracowniczych w zł i gr
1. Odprawy emerytalne i rentowe	0,00
2. Nagrody jubileuszowe	25 356,44
3. Świadczenia urlopowe	0,00
4. Odszkodowania z tytułu rozwiązania umów o pracę	0,00
5. Inne - odprawa pośmiertna, prawa majątkowe	22 786,41
SUMA	48 142,85

Tabela 1.13 Odpisy aktualizujące wartość zapasów z podziałem na pozycje bilansowe oraz zmiany wartości odpisów aktualizujących: zwiększenia wartości, zmniejszenia wartości, w tym z tytułu wykorzystania odpisu lub ustania przyczynowej przejściowej utraty wartości

Lp.	Odpisy aktualizujące zapasy według pozycji bilansowych	Stan na początek roku	Zwiększenia w roku obrotowym	Wykorzystanie	Rozwiązanie	Stan na koniec roku
1.	Zapasy	0	0	0	0	0
1.	Materiały	0	0	0	0	0
2.	Półprodukty i produkty w toku	0	0	0	0	0
3.	Produkty gotowe	0	0	0	0	0
4.	Towary	0	0	0	0	0

Tabela 1.14. Koszt wytworzenia środków trwałych w budowie, w tym odsetki i różnice kursowe

Lp.	Specyfikacja	Koszt środków trwałych w budowie w ciągu roku obrotowego	w tym:	
			koszt odsetek	koszt różnic kursowych
1.	Zadań kontynuowanych z lat poprzednich i zakończonych w danym roku obrotowym	0	0	0
2.	Zadań kontynuowanych z lat poprzednich, ale jeszcze niezakończonych w danym roku obrotowym	0	0	0
3.	Zadań rozpoczętych i zakończonych w danym roku obrotowym	0	0	0
4	Zadań rozpoczętych w danym roku obrotowym, ale jeszcze niezakończonych	0	0	0
SUMA		0	0	0