


Nazwa i adres jednostki sprawozdawczej PUBLICZNA SZKOŁA PODSTAWOWA IM. HALINY MIROSLAWSKIEJ W GRABOWIE NAD WISŁĄ 57 26-704 Grabów nad Wisłą	BILANS jednostki budżetowej sporządzony na dzień 31-12-2025 r.	Adresat: Gmina
Numer identyfikacyjny REGON 001146970		Wysłać bez pisma przewodniego 11B4773B917F15A2 

AKTYWA	Stan na początek roku	Stan na koniec roku	PASYWA	Stan na początek roku	Stan na koniec roku
A Aktywa trwałe	1 651 594,77	1 595 761,31	A Fundusz	1 449 979,94	1 359 748,15
A.I Wartości niematerialne i prawne	0,00	0,00	A.I Fundusz jednostki	5 167 391,83	5 198 459,14
A.II Rzeczowe aktywa trwałe	1 651 594,77	1 595 761,31	A.II Wynik finansowy netto (+,-)	-3 717 411,89	-3 838 710,99
A.II.1 Środki trwałe	1 651 594,77	1 595 761,31	A.II.1 Zysk netto (+)	0,00	0,00
A.II.1.1 Grunty	5 984,00	5 984,00	A.II.2 Strata netto (-)	-3 717 411,89	-3 838 710,99
A.II.1.1.1 Grunty stanowiące własność jednostki samorządu terytorialnego, przekazane w użytkowanie wieczyste innym podmiotom	0,00	0,00	A.III Odpisy z wyniku finansowego (nadwyżka środków obrotowych) (-)	0,00	0,00
A.II.1.2 Budynki, lokale i obiekty inżynierii lądowej i wodnej	1 625 780,64	1 575 044,78	A.IV Fundusz mienia zlikwidowanych jednostek	0,00	0,00
A.II.1.3 Urządzenia techniczne i maszyny	12 952,80	10 434,20	B Fundusze placówek	0,00	0,00
A.II.1.4 Środki transportu	0,00	0,00	C Państwowe fundusze celowe	0,00	0,00
A.II.1.5 Inne środki trwałe	6 877,33	4 298,33	D Zobowiązania i rezerwy na zobowiązania	214 506,83	246 371,91
A.II.2 Środki trwałe w budowie (inwestycje)	0,00	0,00	D.I Zobowiązania długoterminowe	0,00	0,00
A.II.3 Zaliczka na środki trwałe w budowie (inwestycje)	0,00	0,00	D.II Zobowiązania krótkoterminowe	214 506,83	246 371,91
A.III Należności długoterminowe	0,00	0,00	D.II.1 Zobowiązania z tytułu dostaw i usług	2 856,38	11 475,11
A.IV Długoterminowe aktywa finansowe	0,00	0,00	D.II.2 Zobowiązania wobec budżetów	0,00	0,00
A.IV.1 Akcje i udziały	0,00	0,00	D.II.3 Zobowiązania z tytułu ubezpieczeń i innych świadczeń	33 722,16	37 275,99
A.IV.2 Inne papiery wartościowe	0,00	0,00	D.II.4 Zobowiązania z tytułu wynagrodzeń	177 928,29	197 620,81

Anna Włodarczyk

2026-01-29

JERZY ANDRZEJ KAMIONKA

(główny księgowy)

(rok, miesiąc, dzień)

(kierownik jednostki)

AKTYWA	Stan na początek roku	Stan na koniec roku	PASYWA	Stan na początek roku	Stan na koniec roku
A.IV.3 Inne długoterminowe aktywa finansowe	0,00	0,00	D.II.5 Pozostałe zobowiązania	0,00	0,00
A.V Wartość mienia zlikwidowanych jednostek	0,00	0,00	D.II.6 Sumy obce (depozytowe, zabezpieczenie wykonania umów)	0,00	0,00
B Aktywa obrotowe	12 892,00	10 358,75	D.II.7 Rozliczenia z tytułu środków na wydatki budżetowe i z tytułu dochodów budżetowych	0,00	0,00
B.I Zapasy	12 892,00	10 358,75	D.II.8 Fundusze specjalne	0,00	0,00
B.I.1 Materiały	12 892,00	10 358,75	D.II.8.1 Zakładowy Fundusz Świadczeń Socjalnych	0,00	0,00
B.I.2 Półprodukty i produkty w toku	0,00	0,00	D.II.8.2 Inne fundusze	0,00	0,00
B.I.3 Produkty gotowe	0,00	0,00	D.III Rezerwy na zobowiązania	0,00	0,00
B.I.4 Towary	0,00	0,00	D.IV Rozliczenia międzyokresowe	0,00	0,00
B.II Należności krótkoterminowe	0,00	0,00		0,00	0,00
B.II.1 Należności z tytułu dostaw i usług	0,00	0,00		0,00	0,00
B.II.2 Należności od budżetów	0,00	0,00		0,00	0,00
B.II.3 Należności z tytułu ubezpieczeń i innych świadczeń	0,00	0,00		0,00	0,00
B.II.4 Pozostałe należności	0,00	0,00		0,00	0,00
B.II.5 Rozliczenia z tytułu środków na wydatki budżetowe i z tytułu dochodów budżetowych	0,00	0,00		0,00	0,00
B.III Krótkoterminowe aktywa finansowe	0,00	0,00		0,00	0,00
B.III.1 Środki pieniężne w kasie	0,00	0,00		0,00	0,00
B.III.2 Środki pieniężne na rachunkach bankowych	0,00	0,00		0,00	0,00
B.III.3 Środki pieniężne państwowego funduszu celowego	0,00	0,00		0,00	0,00
B.III.4 Inne środki pieniężne	0,00	0,00		0,00	0,00
B.III.5 Akcje lub udziały	0,00	0,00		0,00	0,00
B.III.6 Inne papiery wartościowe	0,00	0,00		0,00	0,00

Anna Włodarczyk

2026-01-29

JERZY ANDRZEJ KAMIONKA

(główny księgowy)

(rok, miesiąc, dzień)

(kierownik jednostki)

AKTYWA	Stan na początek roku	Stan na koniec roku	PASYWA	Stan na początek roku	Stan na koniec roku
B.III.7 Inne krótkoterminowe aktywa finansowe	0,00	0,00		0,00	0,00
B.IV Rozliczenia międzyokresowe	0,00	0,00		0,00	0,00
Suma aktywów	1 664 486,77	1 606 120,06	Suma pasywów	1 664 486,77	1 606 120,06

Anna Włodarczyk

(główny księgowy)

2026-01-29

(rok, miesiąc, dzień)

JERZY ANDRZEJ KAMIONKA

(kierownik jednostki)

Wyjaśnienia do bilansu

Anna Włodarczyk


(główny księgowy)

2026-01-29

(rok, miesiąc, dzień)

JERZY ANDRZEJ KAMIONKA

(kierownik jednostki)

Nazwa i adres jednostki sprawozdawczej PUBLICZNA SZKOŁA PODSTAWOWA IM. HALINY MIROSLAWSKIEJ W GRABOWIE NAD WISŁĄ 57 26-704 Grabów nad Wisłą	Rachunek zysków i strat jednostki (wariant porównawczy) sporządzony na dzień 31-12-2025 r.	Adresat: Gmina	
Numer identyfikacyjny REGON 001146970		Wysłać bez pisma przewodniego B841289C14F24C5B 	
		Stan na koniec roku poprzedniego	Stan na koniec roku bieżącego
A. Przychody netto z podstawowej działalności operacyjnej	51 815,00	57 949,00	
A.I. Przychody netto ze sprzedaży produktów	51 815,00	57 949,00	
A.II. Zmiana stanu produktów (zwiększenie - wartość dodatnia, zmniejszenie - wartość ujemna)	0,00	0,00	
A.III. Koszt wytworzenia produktów na własne potrzeby jednostki	0,00	0,00	
A.IV. Przychody netto ze sprzedaży towarów	0,00	0,00	
A.V. Dotacje na finansowanie działalności podstawowej	0,00	0,00	
A.VI. Przychody z tytułu dochodów budżetowych	0,00	0,00	
B. Koszty działalności operacyjnej	3 769 690,94	3 897 261,58	
B.I. Amortyzacja	53 794,23	55 833,46	
B.II. Zużycie materiałów i energii	237 844,46	221 865,26	
B.III. Usługi obce	44 529,73	35 327,24	
B.IV. Podatki i opłaty	0,00	0,00	
B.V. Wynagrodzenia	2 620 481,51	2 723 559,40	
B.VI. Ubezpieczenia społeczne i inne świadczenia dla pracowników	808 913,62	857 315,53	
B.VII. Pozostałe koszty rodzajowe	4 127,39	3 360,69	
B.VIII. Wartość sprzedanych towarów	0,00	0,00	
B.IX. Inne świadczenia finansowane z budżetu	0,00	0,00	
B.X. Pozostałe obciążenia	0,00	0,00	
C. Zysk (strata) z działalności podstawowej (A - B)	-3 717 875,94	-3 839 312,58	
D. Pozostałe przychody operacyjne	0,00	0,00	
D.I. Zysk ze zbycia niefinansowych aktywów trwałych	0,00	0,00	
D.II. Dotacje	0,00	0,00	
D.III. Inne przychody operacyjne	0,00	0,00	
E. Pozostałe koszty operacyjne	0,00	0,00	

Anna Włodarczyk
główny księgowy

2026-01-29
rok, miesiąc, dzień

JERZY ANDRZEJ KAMIONKA
kierownik jednostki

E.I.	Koszty inwestycji finansowanych ze środków własnych samorządowych zakładów budżetowych i dochodów jednostek budżetowych gromadzonych na wydzielonym rachunku	0,00	0,00
E.II.	Pozostałe koszty operacyjne	0,00	0,00
F.	Zysk (strata) z działalności operacyjnej (C + D - E)	-3 717 875,94	-3 839 312,58
G.	Przychody finansowe	464,05	601,59
G.I.	Dywidendy i udziały w zyskach	0,00	0,00
G.II.	Odsetki	464,05	601,59
G.III.	Inne	0,00	0,00
H.	Koszty finansowe	0,00	0,00
H.I.	Odsetki	0,00	0,00
H.II.	Inne	0,00	0,00
I.	Zysk (strata) brutto (F+G-H)	-3 717 411,89	-3 838 710,99
J.	Podatek dochodowy	0,00	0,00
K.	Pozostałe obowiązkowe zmniejszenia zysku (zwiększenia straty)	0,00	0,00
L.	Zysk (strata) netto (I-J-K)	-3 717 411,89	-3 838 710,99

Anna Włodarczyk
główny księgowy

2026-01-29
rok, miesiąc, dzień

JERZY ANDRZEJ KAMIONKA
kierownik jednostki

Wyjaśnienia do sprawozdania

Anna Włodarczyk
główny księgowy

2026-01-29
rok, miesiąc, dzień

JERZY ANDRZEJ KAMIONKA
kierownik jednostki

Nazwa i adres jednostki sprawozdawczej PUBLICZNA SZKOŁA PODSTAWOWA IM. HALINY MIROSLAWSKIEJ W GRABOWIE NAD WISŁĄ 57 26-704 Grabów nad Wisłą		Zestawienie zmian w funduszu jednostki	Adresat: Gmina	
Numer identyfikacyjny REGON 001146970			Wysłać bez pisma przewodniego B79A4E9799F7CB56 	
			sporządzone na dzień 31-12-2025 r.	
			Stan na koniec roku poprzedniego	Stan na koniec roku bieżącego
I. Fundusz jednostki na początek okresu (BO)			3 430 700,65	5 167 391,83
I.1. Zwiększenie funduszu (z tytułu)			4 648 044,56	3 807 029,79
I.1.1. Zysk bilansowy za rok ubiegły			0,00	0,00
I.1.2. Zrealizowane wydatki budżetowe			3 677 369,10	3 807 029,79
I.1.3. Zrealizowane płatności ze środków europejskich			0,00	0,00
I.1.4. Środki na inwestycje			0,00	0,00
I.1.5. Aktualizacja wyceny środków trwałych			0,00	0,00
I.1.6. Nieodpłatnie otrzymane środki trwałe i środki trwałe w budowie oraz wartości niematerialne i prawne			970 675,46	0,00
I.1.7. Aktywa przejęte od zlikwidowanych lub połączonych jednostek			0,00	0,00
I.1.8. Aktywa otrzymane w ramach centralnego zaopatrzenia			0,00	0,00
I.1.9. Pozostałe odpisy z wyniku finansowego za rok bieżący			0,00	0,00
I.1.10. Inne zwiększenia			0,00	0,00
I.2. Zmniejszenia funduszu jednostki (z tytułu)			2 911 353,38	3 775 962,48
I.2.1. Strata za rok ubiegły			2 859 074,33	3 717 411,89
I.2.2. Zrealizowane dochody budżetowe			52 279,05	58 550,59
I.2.3. Rozliczenie wyniku finansowego i środków obrotowych za rok ubiegły			0,00	0,00
I.2.4. Dotacje i środki na inwestycje			0,00	0,00
I.2.5. Aktualizacja środków trwałych			0,00	0,00
I.2.6. Wartość sprzedanych i nieodpłatnie przekazanych środków trwałych i środków trwałych w budowie oraz wartości niematerialnych i prawnych			0,00	0,00
I.2.7. Pasywa przejęte od zlikwidowanych lub połączonych jednostek			0,00	0,00
I.2.8. Aktywa przekazane w ramach centralnego zaopatrzenia			0,00	0,00
I.2.9. Inne zmniejszenia			0,00	0,00
II. Fundusz jednostki na koniec okresu (BZ)			5 167 391,83	5 198 459,14

Anna Włodarczyk
główny księgowy

2026-01-29
rok, miesiąc, dzień

JERZY ANDRZEJ KAMIONKA
kierownik jednostki

III.	Wynik finansowy netto za rok bieżący (+,-)	-3 717 411,89	-3 838 710,99
III.1.	zysk netto (+)	0,00	0,00
III.2.	strata netto (-)	-3 717 411,89	-3 838 710,99
III.3.	nadwyżka środków obrotowych	0,00	0,00
IV.	Fundusz (II+,-III)	1 449 979,94	1 359 748,15

 Anna Włodarczyk
 główny księgowy

 2026-01-29
 rok, miesiąc, dzień


 JERZY ANDRZEJ KAMIONKA
 kierownik jednostki

Wyjaśnienia do sprawozdania

Anna Włodarczyk
główny księgowy

2026-01-29
rok, miesiąc, dzień

JERZY ANDRZEJ KAMIONKA
kierownik jednostki

Nazwa i adres jednostki sprawozdawczej PUBLICZNA SZKOŁA PODSTAWOWA IM. HALINY MIROSLAWSKIEJ W GRABOWIE NAD WISŁĄ 57 26-704 Grabów nad Wisłą	Wyciąg z danych zawartych w załączniku 'Informacja dodatkowa' sporządzony na dzień: 31-12-2025 r.	Adresat: Gmina
Numer identyfikacyjny REGON 001146970		FCA825B10F7C6BBB 

II.	Dodatkowe informacje i objaśnienia obejmują w szczególności:	
	Wyszczególnienie	Kwota
1.7.	Kwota odpisu aktualizującego należności finansowe z tytułu pożyczek udzielonych ze środków budżetu JST utworzonego na podstawie art. 35b ust. 1 ustawy o rachunkowości - ujęta w poz. 1.7 Informacji dodatkowej	0,00
1.10.	kwotę zobowiązań w sytuacji gdy jednostka kwalifikuje umowy leasingu zgodnie z przepisami podatkowymi (leasing operacyjny), a według przepisów o rachunkowości byłby to leasing finansowy lub zwrotny z podziałem na kwotę zobowiązań z tytułu leasingu finansowego lub leasingu zwrotnego	0,00
1.10.1.	Łączna kwota zobowiązań z tytułu leasingu finansowego wykazana w pozycji 1.10	0,00
1.10.2.	Łączna kwota zobowiązań z tytułu leasingu zwrotnego wykazana w pozycji 1.10	0,00
1.12.	łączną kwotę zobowiązań warunkowych, w tym również udzielonych przez jednostkę gwarancji i poręczeń, także wekslowych, niewykazanych w bilansie, ze wskazaniem zobowiązań zabezpieczonych na majątku jednostki oraz charakteru i formy tych zabezpieczeń	0,00

Potwierdzenie za zgodność z danymi w Informacji dodatkowej

Anna Włodarczyk
(główny księgowy)

2026.01.29
rok mies. dzień

JERZY ANDRZEJ KAMIONKA
(kierownik jednostki)

Wyciąg z danych zawartych w załączniku 'Informacja dodatkowa'

Symbol	Wyszczególnienie	Uwaga JST
--------	------------------	-----------

Potwierdzenie za zgodność z danymi w Informacji dodatkowej

Anna Włodarczyk
(główny księgowy)

2026.01.29
rok mies. dzień

JERZY ANDRZEJ KAMIONKA
(kierownik jednostki)

INFORMACJA DODATKOWA

I.	Wprowadzenie do sprawozdania finansowego, obejmuje w szczególności:
1.	
1.1	nazwę jednostki
	<i>Publiczna Szkoła Podstawowa im. Haliny Mirowskiej</i>
1.2	siedzibę jednostki
	<i>Grabów nad Wisłą</i>
1.3	adres jednostki
	<i>Grabów nad Wisłą 57, 26-704 Przyłęk</i>
1.4	podstawowy przedmiot działalności jednostki
	<i>Usługi edukacyjne i wychowawcze.</i>
2.	wskazanie okresu objętego sprawozdaniem
	<i>Roczne sprawozdanie finansowe zostało sporządzone za 2025 rok.</i>
3.	wskazanie, że sprawozdanie finansowe zawiera dane łączne
	<i>Nie dotyczy</i>
4.	omówienie przyjętych zasad (polityki) rachunkowości, w tym metod wyceny aktywów i pasywów (także amortyzacji)

	<p>Aktywa i pasywa wyceniono według zasad określonych w ustawie o rachunkowości z uwzględnieniem przepisów rozporządzenia w sprawie planów kont dla budżetu państwa, budżetów jednostek samorządu terytorialnego, jednostek budżetowych, samorządowych zakładów budżetowych, państwowych funduszy celowych oraz państwowych jednostek budżetowych mających siedzibę poza granicami Rzeczypospolitej Polskiej.</p> <p>Środki trwałe i wartości niematerialne i prawne wycenia się na dzień bilansowy według cen nabycia pomniejszonych o odpisy umorzeniowe, a także o odpisy z tytułu utraty trwałej wartości, środki pieniężne, lokaty, należności i zobowiązania wycenia się według wartości nominalnej.</p> <p>Środki trwałe umarza się metodą liniową według stawek ustalonych w ustawie o podatku dochodowym od osób prawnych, jednorazowo za cały rok w m-cu grudnia. Rozpoczęcie amortyzacji nowo przyjętych środków trwałych następuje w pierwszym dniu miesiąca po miesiącu przyjęcia tego środka.</p> <p>Materiały wycenia się według cen ewidencyjnych zgodnie z zasadą „pierwsze przyszło pierwsze wyszło”</p>
5.	inne informacje
	<p>W celu sporządzenia łącznego sprawozdania finansowego jednostka stosuje wzajemne rozliczenia.</p> <p>W roku 2025 r. dokonata wzajemnych rozliczeń – wyłączeń:</p> <ul style="list-style-type: none"> - przychodów z tytułu dożywiania: GOPS Przyłęk – 8 774,00 zł - koszty z tytułu poboru wody: UG Przyłęk – 834,52 zł
II.	Dodatkowe informacje i objaśnienia obejmują w szczególności:
I.	
I.1.	<p>szczegółowy zakres zmian wartości grup rodzajowych środków trwałych, wartości niematerialnych i prawnych, zawierający stan tych aktywów na początek roku obrotowego, zwiększenia i zmniejszenia z tytułu: aktualizacji wartości, nabycia, rozchodu, przemieszczenia wewnętrznego oraz stan końcowy, a dla majątku amortyzowanego</p> <ul style="list-style-type: none"> – podobne przedstawienie stanów i tytułów zmian dotychczasowej amortyzacji lub umorzenia
	Tabela Nr 1 i 1.1. Majątek trwały; Amortyzacja.
I.2.	aktualną wartość rynkową środków trwałych, w tym dóbr kultury – o ile jednostka dysponuje takimi informacjami
	Jednostka nie dysponuje aktualną wartością rynkową środków trwałych

1.3.	kwotę dokonanych w trakcie roku obrotowego odpisów aktualizujących wartość aktywów trwałych odrębnie dla długoterminowych aktywów niefinansowych oraz długoterminowych aktywów finansowych <i>Tabela Nr 1.2. Nie zachodziły przesłanki, jednostka nie dokonywała odpisów aktualizujących</i>
1.4.	wartość gruntów użytkowanych wieczysto <i>Nie dotyczy</i>
1.5.	wartość nieamortyzowanych lub nieumorzonych przez jednostkę środków trwałych, używanych na podstawie umów najmu, dzierżawy i innych umów, w tym z tytułu umów leasingu <i>Tabela Nr 1.3. W ewidencji bilansowej jednostki nie ujmuje się środków trwałych objętych umowami o podobnym charakterze. Środki trwałe objęte tymi umowami (użyczeniu) ujęte są w ewidencji pozabilansowej jest to konto 091. Jednostka wykorzystując do swojej działalności środki trwałe na podstawie umowy użyczenia, przedstawia dane dotyczące ich przypuszczalnej wartości początkowej (bez amortyzacji). Środki trwałe użytkowane na podstawie umowy użyczenia nadal pozostają w księgach rachunkowych ich właścicieli.</i>
1.6.	liczbę oraz wartość posiadanych papierów wartościowych, w tym akcji udziałów oraz dłużnych papierów wartościowych <i>Tabela Nr 1.4. Nie dotyczy jednostka nie posiada udziałów, akcji i innych papierów wartościowych.</i>
1.7.	dane o odpisach aktualizujących wartość należności, ze wskazaniem stanu na początek roku obrotowego, zwiększeniach, wykorzystaniu, rozwiązaniu i stanie na koniec roku obrotowego, z uwzględnieniem należności finansowych jednostek samorządu terytorialnego (stan pożyczek zagrożonych) <i>Tabela Nr 1.5. Nie dotyczy.</i>
1.8.	dane o stanie rezerw według celu ich utworzenia na początek roku obrotowego, zwiększeniach, wykorzystaniu, rozwiązaniu i stanie końcowym <i>Tabela Nr 1.6. Nie zachodziły przesłanki do tworzenia rezerw.</i>
1.9.	podział zobowiązań długoterminowych o pozostałym od dnia bilansowego, przewidywanym umową lub wynikającym z innego tytułu prawnego, okresie spłaty: <i>Nie dotyczy – tabela Nr 6</i>
a)	powyżej 1 roku do 3 lat <i>Tabela Nr 1.7. Nie dotyczy.</i>

b)	powyżej 3 do 5 lat
	<i>Tabela Nr 1.7. Nie dotyczy.</i>
c)	powyżej 5 lat
	<i>Tabela Nr 1.7. Nie dotyczy.</i>
1.10.	kwotę zobowiązań w sytuacji, gdy jednostka kwalifikuje umowy leasingu zgodnie z przepisami podatkowymi (leasing operacyjny), a według przepisów o rachunkowości byłby to leasing finansowy lub zwrotny z podziałem na kwotę zobowiązań z tytułu leasingu finansowego lub leasingu zwrotnego
	<i>Nie dotyczy. Jednostka nie ma umów leasingu</i>
1.11.	łącną kwotę zobowiązań zabezpieczonych nam majątku jednostki ze wskazaniem charakteru i formy tych zabezpieczeń
	<i>Nie dotyczy</i>
1.12.	łącną kwotę zobowiązań warunkowych, w tym również udzielonych przez jednostkę gwarancji i poręczeń, także wekslowych, niewykazanych w bilansie, ze wskazaniem zobowiązań zabezpieczonych na majątku jednostki oraz charakteru i formy tych zabezpieczeń
	<i>Tabela Nr 1.8. Jednostka nie udzielała gwarancji i poręczeń, brak zobowiązań warunkowych.</i>
1.13.	wykaz istotnych pozycji czynnych i biernych rozliczeń międzyokresowych, w tym kwotę czynnych rozliczeń międzyokresowych kosztów stanowiących różnicę między wartością otrzymanych finansowych składników aktywów a zobowiązaniem zapłaty za nie
	<i>Tabela Nr 1.9. i 1.10. Jednostka stosuje uproszczenia nie przekraczające progu istotności.</i>
1.14.	łącną kwotę otrzymanych przez jednostkę gwarancji i poręczeń niewykazanych w bilansie
	<i>Tabela Nr 1.11 Jednostka nie otrzymała gwarancji i poręczeń</i>
1.15.	kwotę wypłaconych środków pieniężnych na świadczenia pracownicze
	<i>Tabela Nr 1.12. Jednostka w 2025 roku nie wypłaciła świadczenia pracowniczego: - ekwiwalentu za urlop oraz odpraw emerytalnych i rentowych. Jednostka wypłaciła w 2025 r. nagrody jubileuszowe dla pracowników w kwocie 43 109,76 zł brutto.</i>
1.16.	inne informacje
	<i>Brak</i>
2.	
2.1.	wysokość odpisów aktualizujących wartość zapasów

	<i>Tabela 1.13. Jednostka nie tworzyła odpisów aktualizujących, nie zachodziły przesłanki.</i>
2.2.	koszt wytworzenia środków trwałych w budowie, w tym odsetki oraz różnice kursowe, które powiększyły koszt wytworzenia środków trwałych w budowie w roku obrotowym
	<i>Tabela Nr 1.14. W jednostce nie występują środki trwałe w budowie.</i>
2.3.	kwotę i charakter poszczególnych pozycji przychodów lub kosztów o nadzwyczajnej wartości lub które wystąpiły incydentalnie
	<i>Nie dotyczy. Takie przychody i koszty nie wystąpiły</i>
2.4.	informację o kwocie należności z tytułu podatków realizowanych przez organy podatkowe podległe ministrowi właściwemu do spraw finansów publicznych wykazywanych w sprawozdaniu z wykonania planu dochodów budżetowych
2.5.	inne informacje
	<i>Brak</i>
3.	Inne informacje niż wymienionej powyżej, jeżeli mogłyby w istotny sposób wpłynąć na ocenę sytuacji majątkowej i finansowej oraz wynik finansowy jednostki
	<i>Po dniu bilansowym nie wystąpiły zdarzenia nieuwzględnione w powyższym sprawozdaniu. Nie są znane inne okoliczności, które w istotny sposób mogłyby wpłynąć na ocenę sytuacji majątkowej i finansowej oraz wynik finansowy.</i>

Anna Włodarczyk
Główny księgowy

2026-03-27
(rok, miesiąc, dzień)

Jerzy Kamionka
Wójt Gminy

Elektronicznie
podpisany przez
Anna Włodarczyk
Data: 2026.03.27
08:58:17 +01'00'

Wójt Gminy

Elektronicznie
podpisany przez JERZY
ANDRZEJ KAMIONKA
Data: 2026.03.27
10:31:11 +01'00'

Tabela I.1.		Amortyzacja (umorzenie)						Wartość netto majątku trwałego		
Lp.	Składniki majątku trwałego	Stan na początek roku	Umorzenie za rok	Aktualizacja	Inne zwiększenia	Zmniejszenie	Stan na koniec roku	Odpisy aktualizuj. wartość majątku trwałego	Stan na początek roku BO	Stan na koniec roku BZ
I.	Wartości niematerialne i prawne	0	0	0	0	0	0	0	0	0
II.	Rzeczowe aktywa trwałe	614 414,83	55 833,46	0	0	0	670 248,29	0	1 651 594,77	1 595 761,31
1.	Środki trwałe	614 414,83	55 833,46		0	0	670 248,29	0	1 651 594,77	1 595 761,31
1.1.	umorzenie grunty	0	0	0	0	0	0	0	5 984,00	5 984,00
1.1.1	umorzenie grunty stanowiące własność j.s.t., przekazane w użyt. wiecz	0	0	0	0	0	0	0	0	0
1.2.	umorzenie budynki, lokale i obiekty inżynierii lądowej i wodnej	448 928,82	50 735,86	0	0	0	499 664,68	0	1 625 780,64	1 575 044,78
1.3.	umorzenie urządzenia techniczne i maszyny	123 167,87	2 518,60	0	0	0	125 686,47	0	12 952,80	10 434,20
1.3.	umorzenie środki transportu	0	0	0	0	0	0	0	0	0
1.4	umorzenie inne środki trwałe	42 318,14	2 579,00	0	0	0	44 897,14	0	6 877,33	4 298,33

013 - Pozostałe środki trwałe - wartość brutto

Stan na początek roku BO	Zwiększenie	Zmniejszenie	Stan na koniec roku BZ
570 262,40	1 799,00	0,00	572 061,40

013 - Pozostałe środki trwałe – umorzenie

Stan na początek roku BO	Zwiększenie	Zmniejszenie	Stan na koniec roku BZ
570 262,40	1 799,00	0,00	572 061,40

014 - Zbiory biblioteczne - wartość brutto

Stan na początek roku BO	Zwiększenie	Zmniejszenie	Stan na koniec roku BZ
73 700,67	7 096,18	0,00	80 796,85

014 - Zbiory biblioteczne – umorzenie

Stan na początek roku BO	Zwiększenie	Zmniejszenie	Stan na koniec roku BZ
73 700,67	7 096,18	0,00	80 796,85

020 - Wartości niematerialne i prawne umarżane jednorazowo - wartość brutto

Stan na początek roku BO	Zwiększenie	Zmniejszenie	Stan na koniec roku BZ
62 811,86	0	0	62 811,86

020 - Wartości niematerialne i prawne umarżane jednorazowo – umorzenie

Stan na początek roku BO	Zwiększenie	Zmniejszenie	Stan na koniec roku BZ
62 811,86	0	0	62 811,86

**Tabela 1.2 Odpisy aktualizujące wartość długoterminowych aktywów trwałych odrębnie dla długoterminowych aktywów
niefinansowych oraz długoterminowych aktywów finansowych z uwzględnieniem wartości odpisów aktualizujących dokonanych
w trakcie roku obrotowego**

Lp.	Specyfikacja	Wartość odpisów aktualizujących na początek roku obrotowego	Wartość odpisów aktualizujących dokonanych w trakcie roku obrotowego		Wartość odpisów aktualizujących na koniec roku obrotowego	Wartość prezentowana w bilansie
			Zwiększenia	Zmniejszenia		
1.	Długoterminowe aktywa niefinansowe, w tym:	0		0	0	0
1.1.	WNiP	0		0	0	0
1.2.	Środki trwałe, w tym:	0		0	0	0
1.2.1.	Grunty oddane w użytkowanie wieczyste	0		0	0	0
1.3.	Środki trwałe w budowie	0		0	0	0
1.4.	Należności długoterminowe	0		0	0	0
	Razem	0		0	0	0
2.	Długoterminowe aktywa finansowe, w tym:	0		0	0	0
2.1.	Akcje	0		0	0	0
2.2.	Udziały, w tym:	0		0	0	0
2.2.1.	z tytułu różnicy między wartością objętych udziałów a wartością księgową przekazanych składników	0		0	0	0
2.3.	Inne	0		0	0	0
Razem		0		0	0	0

Tabela 1.3 Środki trwałe nieamortyzowane lub nieumarzane, używane na podstawie umów najmu, dzierżawy i innych umów, w tym z tytułu umów leasingu

Lp.	Specyfikacja środków trwałych nieamortyzowanych lub nieumarzanych	Tytuł używania	Stan na początek roku	Zmiany w ciągu roku		Stan na koniec roku
				Zwiększenia	Zmniejszenia	
1.	Grunty	0	0	0	0	0
2.	Budynki i budowle	0	0	0	0	0
3.	Urządzenia techniczne	0	0	0	0	0
4.	Środki transportu	0	0	0	0	0
SUMA		0	0	0	0	0

Tabela 1.5 Odpisy aktualizujące wartość należności, ze wskazaniem stanu na początek roku obrotowego, zwiększeniach, wykorzystaniu, rozwiązaniu i stanie na koniec roku obrotowego, z uwzględnieniem należności finansowych jednostek samorządu terytorialnego (stan pożyczek zagrożonych)

Lp.	Rodzaj należności objętej odpisem	Stan na początek roku	Zwiększenia w roku obrotowym	Wykorzystanie	Rozwiązanie	Stan na koniec roku
I.	Należności jednostek i samorządowych zakładów budżetowych	0	0	0	0	0
I.1.	Należności krótkoterminowe, z tego:	0	0	0	0	0
I.1.1.	należności z tytułu dostaw i usług	0	0	0	0	0
I.1.2.	należności od budżetów	0	0	0	0	0
I.1.3.	należności z tytułu ubezpieczeń społecznych i innych świadczeń	0	0	0	0	0
I.1.4.	pozostałe należności, w tym z tytułu podatków	0	0	0	0	0
I.1.5	Należności krótkoterminowe finansowe, w tym z tytułu udzielonych pożyczek	0	0	0	0	0
I.2	Należności długoterminowe finansowe, w tym z tytułu udzielonych pożyczek	0	0	0	0	0

Tabela 1.6 Rezerwy według celu ich utworzenia, z dalszym podziałem na przyczyny zwiększenia w trakcie roku obrotowego, zmniejszenia wartości z tytułu wykorzystania

Lp.	Rezerwy według celu ich utworzenia	Stan na początek roku	Zwiększenia w roku obrotowym	Wykorzystanie	Rozwiązanie	Stan na koniec roku
I.	Rezerwy na zobowiązania, z tego:	0	0	0	0	0
I.1.	na sprawy sądowe	0	0	0	0	0
I.2.	na odszkodowania	0	0	0	0	0
I.3.	na kary	0	0	0	0	0
I.4.	inne	0	0	0	0	0
	SUMA	0	0	0	0	0

Tabela 1.7 Zobowiązania długoterminowe z podziałem według pozycji bilansu, o okresie spłaty: powyżej roku do 3 lat, powyżej 3 lat do 5 lat, powyżej 5 lat

Lp.	Specyfikacja zobowiązań według pozycji bilansu	Wartość wykazana w bilansie	Z tego:		
			powyżej roku do 3 lat	powyżej 3 lat do 5 lat	powyżej 5 lat
1	Zobowiązania długoterminowe z tytułu:	0	0	0	0
1.1.		0	0	0	0
2.	Zobowiązania długoterminowe finansowe z tytułu:	0	0	0	0
2.1.		0	0	0	0

Tabela 1.8 Zobowiązania warunkowe, w tym udzielone przez jednostkę gwarancje i poręczenia, także wekslowe niewykazane w bilansie, ze wskazaniem zobowiązań warunkowych zabezpieczonych na majątku jednostki oraz charakteru i formy tych zabezpieczeń

Lp.	Zobowiązania warunkowe	Stan na początek roku obrotowego	w tym zabezpieczone na majątku jednostki	Stan na koniec roku obrotowego	w tym zabezpieczone na majątku jednostki
1.	Gwarancje	0	0	0	0
2.	Poręczenia	0	0	0	0
2.1.	w tym poręczenia wekslowe	0	0	0	0
3.	Roszczenia sporne	0	0	0	0
4.	Zawarte, ale jeszcze niewykonane umowy	0	0	0	0
5.	Opłaty warunkowe z wycinki drzew	0	0	0	0
6.	Inne:	0	0	0	0
6.1.	...	0	0	0	0

Tabela 1.9 Rozliczeń międzyokresowe czynne z podziałem na poszczególne tytuły, w tym kwoty czynnych rozliczeń międzyokresowych kosztów stanowiących różnicę między wartością otrzymanych finansowych składników aktywów a zobowiązaniami zapłaty za nie

Lp.	Specyfikacja rozliczeń międzyokresowych czynnych według tytułów	Stan na początek roku	Stan na koniec roku
1.	Ubezpieczenia majątkowe	0	0
2.	Ubezpieczenia osobowe	0	0
3.	Prenumerata	0	0
4.	Różnica między wartością otrzymanych finansowych składników aktywów a zobowiązaniami zapłaty za nie	0	0
5.	Inne	0	0
	...	0	0
	SUMA	0	0

Tabela 1.10 Rozliczenia międzyokresowe bierne i rozliczenia międzyokresowe przychodów

Lp.	Specyfikacja rozliczeń międzyokresowych biernych według tytułów	Stan na początek roku	Stan na koniec roku
1.		0	0
2.		0	0
3.		0	0
	...	0	0
	SUMA	0	0
Lp.	Specyfikacja rozliczeń międzyokresowych przychodów według tytułów	Stan na początek roku	Stan na koniec roku
1.		0	0
2.		0	0

Tabela 1.11 Otrzymane gwarancje i poręczenia niewykazanych w bilansie

Lp.	Specyfikacja otrzymanych gwarancji i poręczeń niewykazanych w bilansie	Stan na początek roku obrotowego	Stan na koniec roku obrotowego
1.	Zabezpieczenia należytego wykonania umów, w tym:	0	0
1.1.	- gwarancje ubezpieczeniowe	0	0
1.2.	- gwarancje bankowe	0	0
2.	Złożone wadła w formie gwarancji bankowej lub ubezpieczeniowej	0	0
3.	Poręczenia	0	0

Tabela 1.12. Wypłacone środki pieniężne na świadczenia pracownicze w roku 2025

Wyszczególnienie	Kwota wypłaconych świadczeń pracowniczych w zł i gr
1. Odprawy emerytalne i rentowe	0,00
2. Nagrody jubileuszowe	43 109,76
3. Świadczenia urlopowe	0,00
4. Odszkodowania z tytułu rozwiązania umów o pracę	0,00
5. Inne -	0,00
SUMA	43 109,76

Tabela 1.13 Odpisy aktualizujące wartość zapasów z podziałem na pozycje bilansowe oraz zmiany wartości odpisów aktualizujących: zwiększenia wartości, zmniejszenia wartości, w tym z tytułu wykorzystania odpisu lub ustania przyczyny przejściowej utraty wartości

Lp	Odpisy aktualizujące zapasy według pozycji bilansowych	Stan na początek roku	Zwiększenia w roku obrotowym	Wykorzystanie	Rozwiązanie	Stan na koniec roku
I.	Zapasy	0	0	0	0	0
1.	Materiały	0	0	0	0	0
2.	Półprodukty i produkty w toku	0	0	0	0	0
3.	Produkty gotowe	0	0	0	0	0
4.	Towary	0	0	0	0	0

Tabela 1.14. Koszt wytworzenia środków trwałych w budowie, w tym odsetki i różnice kursowe

Lp.	Specyfikacja	Koszt środków trwałych w budowie w ciągu roku obrotowego	w tym:	
			koszt odsetek	koszt różnic kursowych
1.	Zadań kontynuowanych z lat poprzednich i zakończonych w danym roku obrotowym	0	0	0
2.	Zadań kontynuowanych z lat poprzednich, ale jeszcze niezakończonych w danym roku obrotowym	0	0	0
3.	Zadań rozpoczętych i zakończonych w danym roku obrotowym	0	0	0
4	Zadań rozpoczętych w danym roku obrotowym, ale jeszcze niezakończonych	0	0	0
SUMA		0	0	0

