


Nazwa i adres jednostki sprawozdawczej Klub Dziecięcy "Żółwik" II 29 26-704 Łaguszów	BILANS jednostki budżetowej	Adresat: Gmina
		Wysłać bez pisma przewodniego 10484A162EA35034 
Numer identyfikacyjny REGON 389428370	sporządzony na dzień 31-12-2025 r.	

AKTYWA	Stan na początek roku	Stan na koniec roku	PASYWA	Stan na początek roku	Stan na koniec roku
A Aktywa trwałe	23 560,93	22 182,11	A Fundusz	1 991,86	-29 315,45
A.I Wartości niematerialne i prawne	0,00	0,00	A.I Fundusz jednostki	345 332,37	396 180,88
A.II Rzeczowe aktywa trwałe	23 560,93	22 182,11	A.II Wynik finansowy netto (+,-)	-343 340,51	-425 496,33
A.II.1 Środki trwałe	23 560,93	22 182,11	A.II.1 Zysk netto (+)	0,00	0,00
A.II.1.1 Grunty	0,00	0,00	A.II.2 Strata netto (-)	-343 340,51	-425 496,33
A.II.1.1.1 Grunty stanowiące własność jednostki samorządu terytorialnego, przekazane w użytkowanie wieczyste innym podmiotom	0,00	0,00	A.III Odpisy z wyniku finansowego (nadwyżka środków obrotowych) (-)	0,00	0,00
A.II.1.2 Budynki, lokale i obiekty inżynierii lądowej i wodnej	23 560,93	22 182,11	A.IV Fundusz mienia zlikwidowanych jednostek	0,00	0,00
A.II.1.3 Urządzenia techniczne i maszyny	0,00	0,00	B Fundusze placówek	0,00	0,00
A.II.1.4 Środki transportu	0,00	0,00	C Państwowe fundusze celowe	0,00	0,00
A.II.1.5 Inne środki trwałe	0,00	0,00	D Zobowiązania i rezerwy na zobowiązania	21 569,07	51 497,56
A.II.2 Środki trwałe w budowie (inwestycje)	0,00	0,00	D.I Zobowiązania długoterminowe	0,00	0,00
A.II.3 Zaliczka na środki trwałe w budowie (inwestycje)	0,00	0,00	D.II Zobowiązania krótkoterminowe	21 569,07	51 497,56
A.III Należności długoterminowe	0,00	0,00	D.II.1 Zobowiązania z tytułu dostaw i usług	78,72	27 766,30
A.IV Długoterminowe aktywa finansowe	0,00	0,00	D.II.2 Zobowiązania wobec budżetów	0,00	0,00
A.IV.1 Akcje i udziały	0,00	0,00	D.II.3 Zobowiązania z tytułu ubezpieczeń i innych świadczeń	3 485,44	3 862,24
A.IV.2 Inne papiery wartościowe	0,00	0,00	D.II.4 Zobowiązania z tytułu wynagrodzeń	17 154,91	19 869,02

Anna Włodarczyk

(główny księgowy)

2026-01-29

(rok, miesiąc, dzień)

JERZY ANDRZEJ KAMIONKA

(kierownik jednostki)

AKTYWA	Stan na początek roku	Stan na koniec roku	PASYWA	Stan na początek roku	Stan na koniec roku
A.IV.3 Inne długoterminowe aktywa finansowe	0,00	0,00	D.II.5 Pozostałe zobowiązania	850,00	0,00
A.V Wartość mienia zlikwidowanych jednostek	0,00	0,00	D.II.6 Sumy obce (depozytowe, zabezpieczenie wykonania umów)	0,00	0,00
B Aktywa obrotowe	0,00	0,00	D.II.7 Rozliczenia z tytułu środków na wydatki budżetowe i z tytułu dochodów budżetowych	0,00	0,00
B.I Zapasy	0,00	0,00	D.II.8 Fundusze specjalne	0,00	0,00
B.I.1 Materiały	0,00	0,00	D.II.8.1 Zakładowy Fundusz Świadczeń Socjalnych	0,00	0,00
B.I.2 Półprodukty i produkty w toku	0,00	0,00	D.II.8.2 Inne fundusze	0,00	0,00
B.I.3 Produkty gotowe	0,00	0,00	D.III Rezerwy na zobowiązania	0,00	0,00
B.I.4 Towary	0,00	0,00	D.IV Rozliczenia międzyokresowe	0,00	0,00
B.II Należności krótkoterminowe	0,00	0,00		0,00	0,00
B.II.1 Należności z tytułu dostaw i usług	0,00	0,00		0,00	0,00
B.II.2 Należności od budżetów	0,00	0,00		0,00	0,00
B.II.3 Należności z tytułu ubezpieczeń i innych świadczeń	0,00	0,00		0,00	0,00
B.II.4 Pozostałe należności	0,00	0,00		0,00	0,00
B.II.5 Rozliczenia z tytułu środków na wydatki budżetowe i z tytułu dochodów budżetowych	0,00	0,00		0,00	0,00
B.III Krótkoterminowe aktywa finansowe	0,00	0,00		0,00	0,00
B.III.1 Środki pieniężne w kasie	0,00	0,00		0,00	0,00
B.III.2 Środki pieniężne na rachunkach bankowych	0,00	0,00		0,00	0,00
B.III.3 Środki pieniężne państwowego funduszu celowego	0,00	0,00		0,00	0,00
B.III.4 Inne środki pieniężne	0,00	0,00		0,00	0,00
B.III.5 Akcje lub udziały	0,00	0,00		0,00	0,00
B.III.6 Inne papiery wartościowe	0,00	0,00		0,00	0,00

Anna Włodarczyk

2026-01-29

JERZY ANDRZEJ KAMIONKA

(główny księgowy)

(rok, miesiąc, dzień)

(kierownik jednostki)

AKTYWA	Stan na początek roku	Stan na koniec roku	PASYWA	Stan na początek roku	Stan na koniec roku
B.III.7 Inne krótkoterminowe aktywa finansowe	0,00	0,00		0,00	0,00
B.IV Rozliczenia międzyokresowe	0,00	0,00		0,00	0,00
Suma aktywów	23 560,93	22 182,11	Suma pasywów	23 560,93	22 182,11

Anna Włodarczyk

(główny księgowy)

2026-01-29

(rok, miesiąc, dzień)

JERZY ANDRZEJ KAMIONKA

(kierownik jednostki)

Anna Włodarczyk

(główny księgowy)

2026-01-29

(rok, miesiąc, dzień)

JERZY ANDRZEJ KAMIONKA

(kierownik jednostki)

Nazwa i adres jednostki sprawozdawczej		Adresat:	
Klub Dziecięcy "Żółwik" II 29 26-704 Łaguzów		Gmina	
Numer identyfikacyjny REGON		Wysłać bez pisma przewodniego	
389428370		B7D6A796D0A2CED8 	
		sporządzone na dzień 31-12-2025 r.	
		Stan na koniec roku poprzedniego	Stan na koniec roku bieżącego
I.	Fundusz jednostki na początek okresu (BO)	262 918,41	345 332,37
I.1.	Zwiększenie funduszu (z tytułu)	365 011,63	429 256,26
I.1.1.	Zysk bilansowy za rok ubiegły	0,00	0,00
I.1.2.	Zrealizowane wydatki budżetowe	365 011,63	428 506,26
I.1.3.	Zrealizowane płatności ze środków europejskich	0,00	0,00
I.1.4.	Środki na inwestycje	0,00	0,00
I.1.5.	Aktualizacja wyceny środków trwałych	0,00	0,00
I.1.6.	Nieodpłatnie otrzymane środki trwałe i środki trwałe w budowie oraz wartości niematerialne i prawne	0,00	0,00
I.1.7.	Aktywa przejęte od zlikwidowanych lub połączonych jednostek	0,00	0,00
I.1.8.	Aktywa otrzymane w ramach centralnego zaopatrzenia	0,00	0,00
I.1.9.	Pozostałe odpisy z wyniku finansowego za rok bieżący	0,00	0,00
I.1.10.	Inne zwiększenia	0,00	750,00
I.2.	Zmniejszenia funduszu jednostki (z tytułu)	282 597,67	378 407,75
I.2.1.	Strata za rok ubiegły	250 640,46	343 340,51
I.2.2.	Zrealizowane dochody budżetowe	31 957,21	35 067,24
I.2.3.	Rozliczenie wyniku finansowego i środków obrotowych za rok ubiegły	0,00	0,00
I.2.4.	Dotacje i środki na inwestycje	0,00	0,00
I.2.5.	Aktualizacja środków trwałych	0,00	0,00
I.2.6.	Wartość sprzedanych i nieodpłatnie przekazanych środków trwałych i środków trwałych w budowie oraz wartości niematerialnych i prawnych	0,00	0,00
I.2.7.	Pasywa przejęte od zlikwidowanych lub połączonych jednostek	0,00	0,00
I.2.8.	Aktywa przekazane w ramach centralnego zaopatrzenia	0,00	0,00
I.2.9.	Inne zmniejszenia	0,00	0,00
II.	Fundusz jednostki na koniec okresu (BZ)	345 332,37	396 180,88

Anna Włodarczyk
główny księgowy

2026-01-29
rok, miesiąc, dzień

JERZY ANDRZEJ KAMIONKA
kierownik jednostki

III.	Wynik finansowy netto za rok bieżący (+,-)	-343 340,51	-425 496,33
III.1.	zysk netto (+)	0,00	0,00
III.2.	strata netto (-)	-343 340,51	-425 496,33
III.3.	nadwyżka środków obrotowych	0,00	0,00
IV.	Fundusz (II+,-III)	1 991,86	-29 315,45

Anna Włodarczyk
główny księgowy

2026-01-29
rok, miesiąc, dzień


JERZY ANDRZEJ KAMIONKA
kierownik jednostki

Wyjaśnienia do sprawozdania

Anna Włodarczyk
główny księgowy

2026-01-29
rok, miesiąc, dzień

JERZY ANDRZEJ KAMIONKA
kierownik jednostki

Nazwa i adres jednostki sprawozdawczej Klub Dziecięcy "Żółwik" II 29 26-704 Łągoszów	Rachunek zysków i strat jednostki (wariant porównawczy) sporządzony na dzień 31-12-2025 r.	Adresat: Gmina	
Numer identyfikacyjny REGON 389428370		Wysłać bez pisma przewodniego E10309523F520B86 	
		Stan na koniec roku poprzedniego	Stan na koniec roku bieżącego
A. Przychody netto z podstawowej działalności operacyjnej	30 798,00	34 682,00	
A.I. Przychody netto ze sprzedaży produktów	30 798,00	34 682,00	
A.II. Zmiana stanu produktów (zwiększenie - wartość dodatnia, zmniejszenie - wartość ujemna)	0,00	0,00	
A.III. Koszt wytworzenia produktów na własne potrzeby jednostki	0,00	0,00	
A.IV. Przychody netto ze sprzedaży towarów	0,00	0,00	
A.V. Dotacje na finansowanie działalności podstawowej	0,00	0,00	
A.VI. Przychody z tytułu dochodów budżetowych	0,00	0,00	
B. Koszty działalności operacyjnej	374 447,72	460 663,57	
B.I. Amortyzacja	1 378,82	1 378,82	
B.II. Zużycie materiałów i energii	48 710,47	61 979,82	
B.III. Usługi obce	12 885,14	8 964,11	
B.IV. Podatki i opłaty	0,00	0,00	
B.V. Wynagrodzenia	246 727,04	313 778,19	
B.VI. Ubezpieczenia społeczne i inne świadczenia dla pracowników	63 308,57	73 464,62	
B.VII. Pozostałe koszty rodzajowe	1 437,68	1 098,01	
B.VIII. Wartość sprzedanych towarów	0,00	0,00	
B.IX. Inne świadczenia finansowane z budżetu	0,00	0,00	
B.X. Pozostałe obciążenia	0,00	0,00	
C. Zysk (strata) z działalności podstawowej (A - B)	-343 649,72	-425 981,57	
D. Pozostałe przychody operacyjne	0,00	0,00	
D.I. Zysk ze zbycia niefinansowych aktywów trwałych	0,00	0,00	
D.II. Dotacje	0,00	0,00	
D.III. Inne przychody operacyjne	0,00	0,00	
E. Pozostałe koszty operacyjne	0,00	0,00	

Anna Włodarczyk
główny księgowy

2026-01-29
rok, miesiąc, dzień

JERZY ANDRZEJ KAMIONKA
kierownik jednostki

E.I.	Koszty inwestycji finansowanych ze środków własnych samorządowych zakładów budżetowych i dochodów jednostek budżetowych gromadzonych na wydzielonym rachunku	0,00	0,00
E.II.	Pozostałe koszty operacyjne	0,00	0,00
F.	Zysk (strata) z działalności operacyjnej (C + D - E)	-343 649,72	-425 981,57
G.	Przychody finansowe	309,21	485,24
G.I.	Dywidendy i udziały w zyskach	0,00	0,00
G.II.	Odsetki	309,21	485,24
G.III.	Inne	0,00	0,00
H.	Koszty finansowe	0,00	0,00
H.I.	Odsetki	0,00	0,00
H.II.	Inne	0,00	0,00
I.	Zysk (strata) brutto (F+G-H)	-343 340,51	-425 496,33
J.	Podatek dochodowy	0,00	0,00
K.	Pozostałe obowiązkowe zmniejszenia zysku (zwiększenia straty)	0,00	0,00
L.	Zysk (strata) netto (I-J-K)	-343 340,51	-425 496,33

Anna Włodarczyk
główny księgowy

2026-01-29
rok, miesiąc, dzień


JERZY ANDRZEJ KAMIONKA
kierownik jednostki

Wyjaśnienia do sprawozdania

Anna Włodarczyk
główny księgowy

2026-01-29
rok, miesiąc, dzień

JERZY ANDRZEJ KAMIONKA
kierownik jednostki

Nazwa i adres jednostki sprawozdawczej Klub Dziecięcy "Żółwik" II 29 26-704 Łaguzów	<p style="text-align: center;">Wyciąg z danych zawartych w załączniku 'Informacja dodatkowa'</p> <p style="text-align: center;">sporządzony na dzień: 31-12-2025 r.</p>	Adresat: Gmina
Numer identyfikacyjny REGON 389428370		<p style="text-align: center;">8D207D0B4AA0DF68</p> 

II.	Dodatkowe informacje i objaśnienia obejmują w szczególności:	
	Wyszczególnienie	Kwota
1.7.	Kwota odpisu aktualizującego należności finansowe z tytułu pożyczek udzielonych ze środków budżetu JST utworzonego na podstawie art. 35b ust. 1 ustawy o rachunkowości - ujęta w poz. 1.7 Informacji dodatkowej	0,00
1.10.	kwotę zobowiązań w sytuacji gdy jednostka kwalifikuje umowy leasingu zgodnie z przepisami podatkowymi (leasing operacyjny), a według przepisów o rachunkowości byłby to leasing finansowy lub zwrotny z podziałem na kwotę zobowiązań z tytułu leasingu finansowego lub leasingu zwrotnego	0,00
1.10.1.	Łączna kwota zobowiązań z tytułu leasingu finansowego wykazana w pozycji 1.10	0,00
1.10.2.	Łączna kwota zobowiązań z tytułu leasingu zwrotnego wykazana w pozycji 1.10	0,00
1.12.	łączną kwotę zobowiązań warunkowych, w tym również udzielonych przez jednostkę gwarancji i poręczeń, także wekslowych, niewykazanych w bilansie, ze wskazaniem zobowiązań zabezpieczonych na majątku jednostki oraz charakteru i formy tych zabezpieczeń	0,00

Potwierdzenie za zgodność z danymi w Informacji dodatkowej

Anna Włodarczyk
(główny księgowy)

2026.01.29
rok mies. dzień

JERZY ANDRZEJ KAMIONKA
(kierownik jednostki)

Wyciąg z danych zawartych w załączniku 'Informacja dodatkowa'

Symbol	Wyszczególnienie	Uwaga JST
--------	------------------	-----------

Potwierdzenie za zgodność z danymi w Informacji dodatkowej

Anna Włodarczyk
(główny księgowy)

2026.01.29
rok mies. dzień

JERZY ANDRZEJ KAMIONKA
(kierownik jednostki)

INFORMACJA DODATKOWA

I.	Wprowadzenie do sprawozdania finansowego, obejmuje w szczególności:
1.	
1.1	nazwę jednostki
	Klub Dziecięcy „Żółwik” II
1.2	siedzibę jednostki
	Łaguzów
1.3	adres jednostki
	Łaguzów 29, 26-704 Przyłęk
1.4	podstawowy przedmiot działalności jednostki
	Klub Dziecięcy „Żółwik” II w Łaguzowie jest jednostką organizacyjną Gminy Przyłęk powołaną Uchwałą nr 220/XLI/21 Rady Gminy w Przyłeku z dnia 28 czerwca 2021 r. Klub Dziecięcy jest utworzony i utrzymywany w celu realizowania funkcji: opiekuńczych, wychowawczych oraz edukacyjnych, na rzecz dzieci uczęszczających do Klubu Dziecięcego. Zapewnienie dzieciom opieki pielęgnacyjnej oraz edukacyjnej, organizowanie i prowadzenie ćwiczeń zabaw rozwijających motorykę i umiejętności umysłowe dziecka. Organizowanie zajęć ruchowych oraz zabaw z elementami edukacji, w tym tematycznych, dydaktycznych oraz manipulacyjno-konstrukcyjnych. Organizacja zajęć opiekuńczo-wychowawczych dla dzieci niepełnosprawnych z uwzględnieniem stopnia ich niepełnosprawności i rodzaju dysfunkcji organizmu. Organizowanie dodatkowych zajęć specjalistycznych, w tym z logopedą, psychologiem i innych w zależności od potrzeb podopiecznych. Wspieranie rodziny i współpraca z rodzicami w zakresie wychowania dziecka i pomaganie rodzicom w rozpoznawaniu możliwości rozwojowych dziecka . Współdziałanie z instytucjami działającymi na rzecz wszechstronnego rozwoju dziecka.
2.	wskazanie okresu objętego sprawozdaniem
	Roczne sprawozdanie finansowe zostało sporządzone za 2025 rok, obejmuje okres od 01.01.2025 r. do 31.12.2025 r.
3.	wskazanie, że sprawozdanie finansowe zawiera dane łączne
	Nie dotyczy
4.	omówienie przyjętych zasad (polityki) rachunkowości, w tym metod wyceny aktywów i pasywów (także amortyzacji)

	<p>Aktywa i pasywa wyceniono według zasad określonych w ustawie o rachunkowości z uwzględnieniem przepisów rozporządzenia w sprawie planów kont dla budżetu państwa, budżetów jednostek samorządu terytorialnego, jednostek budżetowych, samorządowych zakładów budżetowych, państwowych funduszy celowych oraz państwowych jednostek budżetowych mających siedzibę poza granicami Rzeczypospolitej Polskiej oraz zasadami (polityką rachunkowości) określoną przez kierownika jednostki.</p> <p>Środki trwałe oraz wartości niematerialne i prawne trwałe o wartości przekraczającej kwotę ustaloną w przepisach o podatku dochodowym od osób prawnych (10 000,00 zł) amortyzuje się według stawek określonych w ustawie o podatku dochodowym od osób prawnych i pokrywa się ze środków na inwestycje.</p> <p>Środki trwałe oraz wartości niematerialne i prawne umarza się i amortyzuje jednorazowo, w grudniu, za okres całego roku. Nowo przyjęte środki trwałe oraz wartości niematerialne i prawne umarza się oraz amortyzuje począwszy od następnego miesiąca po miesiącu, w którym przyjęto je do użytkowania.</p>
5.	inne informacje
	<p>W celu sporządzenia łącznego sprawozdania finansowego jednostka stosuje wzajemne rozliczenia między jednostkami.</p> <p>Wyłączenia wzajemnych rozliczeń między jednostkami za 2025r. dotyczą:</p> <ul style="list-style-type: none"> - zobowiązania - kosztów <p>Razem wzajemne rozliczenia: - brak</p>
II.	<u>Dodatkowe informacje i objaśnienia obejmują w szczególności:</u>
1.	
1.1.	Szczegółowy zakres zmian wartości grup rodzajowych środków trwałych, wartości niematerialnych i prawnych, zawierający stan tych aktywów na początek roku obrotowego, zwiększenia i zmniejszenia z tytułu: aktualizacji wartości, nabycia, rozchodu, przemieszczenia wewnętrznego oraz stan końcowy, a dla majątku amortyzowanego
	Tabela nr 1 i 1.1. Majątek trwały; Amortyzacja.
1.2.	Aktualną wartość rynkową środków trwałych, w tym dóbr kultury – o ile jednostka dysponuje takimi informacjami
	Jednostka nie dysponuje aktualną wartością rynkową środków trwałych.
1.3.	Kwotę dokonanych w trakcie roku obrotowego odpisów aktualizujących wartość aktywów trwałych odrębnie dla długoterminowych aktywów niefinansowych oraz długoterminowych aktywów finansowych
	Tabela nr 1.2. Nie zachodziły przesłanki, jednostka nie dokonywała odpisów aktualizujących.

1.4.	wartość gruntów użytkowanych w całości
	Nie dotyczy.
1.5.	Wartość nieamortyzowanych lub nieumorzonych przez jednostkę środków trwałych, używanych na podstawie umów najmu, dzierżawy i innych umów, w tym z tytułu umów leasingu
	Tabela Nr 1.3. W ewidencji bilansowej jednostki nie ujmuje się środków trwałych objętych umowami użyczenia i umowami o podobnym charakterze. Środki trwałe objęte tymi umowami (użyczeniu) ujęte są w ewidencji pozabilansowej jest to koto 091. Jednostka wykorzystując do swojej działalności śr. trwałe na podstawie umowy użyczenia, przedstawia dane dotyczące ich przypuszczalnej wartości początkowej (bez amortyzacji). Środki trwałe użytkowane na podstawie umowy użyczenia nadal pozostają w księgach rachunkowych ich właścicieli.
1.6.	liczebność i wartość posiadanych papierów wartościowych, w tym akcji i udziałów oraz różnic wartościowych
	Tabela nr 1.4. Nie dotyczy jednostka nie posiada udziałów, akcji i innych papierów wartościowych.
1.7.	dane o opisach aktualizujących wartość należności, ze wskazaniem stanu na początek roku obrotowego, zwiększeniach, wykorzystaniu, rozwiązaniu i stanie na koniec roku obrotowego, z uwzględnieniem należności finansowych jednostek samorządu terytorialnego (stan pożyczek zagrożonych)
	Tabela nr 1.5. Nie dotyczy.
1.8.	dane o stanie rezerw według celu ich utworzenia na początek roku obrotowego, zwiększeniach, wykorzystaniu, rozwiązaniu i stanie końcowym
	Tabela nr 1.6. Nie zachodziły przesłanki i nie było powodów do tworzenia rezerw.
1.9.	podział zobowiązań długoterminowych o pozostającym od dnia bilansowego, przewidywanym umową lub wynikającym z innego tytułu prawnego, okresie spłaty:
a)	powyżej 1 roku do 3 lat
	Tabela nr 1.7. Nie dotyczy.
b)	powyżej 3 do 5 lat
	Tabela nr 1.7. Nie dotyczy.
c)	powyżej 5 lat
	Tabela nr 1.7. Nie dotyczy.
1.10.	Kwotę zobowiązań w sytuacji gdy jednostka kwalifikuje umowy leasingu zgodnie z przepisami podatkowymi (leasing operacyjny), a według przepisów o rachunkowości były to leasing finansowy lub zwrotny z podziałem na kwotę zobowiązań z tytułu leasingu finansowego lub leasingu zwrotnego
	Nie dotyczy. Jednostka nie ma zawartych umów leasingu.

1.1.1.	łączną kwotę zobowiązań zabezpieczonych na majątku jednostki ze wskazaniem charakteru i formy tych zabezpieczeń
	Nie dotyczy. Jednostka nie posiada zobowiązań zabezpieczonych na majątku jednostki.
1.1.2.	łączną kwotę zobowiązań warunkowych, w tym również udzielonych przez jednostkę gwarancji i poręczeń, także wekslowych, niewykazanych w bilansie, ze wskazaniem zobowiązań zabezpieczonych na majątku jednostki oraz charakteru i formy tych zabezpieczeń
	Tabela nr 1.8. Nie dotyczy. Jednostka nie udzielała gwarancji i poręczeń, brak zobowiązań warunkowych.
1.1.3.	wykaz istotnych pozycji czynnych i biernych rozliczeń międzyokresowych, w tym kwotę czynnych rozliczeń międzyokresowych kosztów stanowiących różnicę między wartością otrzymanych finansowych składników aktywów a zobowiązaniem zapłaty za nie
	Tabela nr 1.9. i 1.10. Jednostka stosuje uproszczenia nieprzekraczające progu istotności. Jednostka, kierując się zasadą istotności, może zastosować uproszczenia ewidencyjne w tym zakresie, jeżeli nie zniekształci to obrazu jej sytuacji majątkowej i finansowej oraz wyniku finansowego.
1.1.4.	łączną kwotę otrzymanych przez jednostkę gwarancji i poręczeń niewykazanych w bilansie
	Tabela nr 1.1.1. Nie dotyczy. Jednostka nie otrzymała poręczeń i gwarancji.
1.1.5.	kwotę wypłaconych środków pieniężnych na świadczenia pracownicze
	Tabela nr 1.12. Jednostka w 2025 roku nie wypłacała świadczenia pracowniczego: - ekwiwalentu za urlop, nagrody jubileuszowe dla pracowników, odprawy emerytalne i rentowe.
1.1.6.	inne informacje
	Brak.
2.	
2.1.	wysokość odpisów aktualizujących wartość zapasów
	Tabela nr 1.13. Jednostka nie tworzyła odpisów aktualizujących, nie zachodziły przesłanki.
2.2.	koszt wytworzenia środków trwałych w budowie, w tym odsetki oraz różnice kursowe, które powiększyły koszt wytworzenia środków trwałych w budowie w roku obrotowym
	Tabela nr 1.14. W jednostce nie występują środki trwałe w budowie.

2.3.	kwotę i charakter poszczególnych pozycji przychodów lub kosztów o nadzwyczajnej wartości lub które wystąpiły incydentalnie
	Nie dotyczy. Takie przychody i koszty o charakterze incydentalnym nie wystąpiły.
2.4.	informację o kwocie należności z tytułu podatków realizowanych przez organy podatkowe podległe ministrowi właściwemu do spraw finansów publicznych wykazywanych w sprawozdaniu z wykonania planu dochodów budżetowych
	Nie dotyczy. Jednostka nie otrzymała i nie korzystała z pomocy organów podległych ministrowi do spraw finansów publicznych.
2.5.	inne informacje
	Brak
3.	Inne informacje niż wymienione powyżej, jeżeli mogłyby w istotny sposób wpłynąć na ocenę sytuacji majątkowej i finansowej oraz wynik finansowy jednostki
	Po dniu bilansowym nie wystąpiły zdarzenia nieuwzględnione w powyższym sprawozdaniu. Nie są znane inne okoliczności, które w istotny sposób mogłyby wpłynąć na ocenę sytuacji majątkowej i finansowej oraz wynik finansowy.

Anna Włodarczyk
(Główny księgowy)

2026-03-27
(rok, miesiąc, dzień)

Jerzy Kamionka
(Wójt Gminy)

Elektronicznie
podpisany przez
Anna Włodarczyk
Data: 2026.03.27
08:40:29 +01'00'

Elektronicznie
podpisany przez JERZY
ANDRZEJ KAMIONKA
Data: 2026.03.27
10:32:10 +01'00'

Wójt Gminy

013- Pozostałe środki trwałe - wartość brutto

Stan na początek roku BO	Zwiększenie	Zmniejszenie	Stan na koniec roku BZ
55 860,14	0,00	0,00	55 860,14

013- Pozostałe środki trwałe - umorzenie

Stan na początek roku BO	Zwiększenie	Zmniejszenie	Stan na koniec roku BZ
55 860,14	0,00	0,00	55 860,14

020- Wartości niematerialne i prawne umarzone jednorazowo - wartość brutto

Stan na początek roku BO	Zwiększenie	Zmniejszenie	Stan na koniec roku BZ
0,00	0,00	0,00	0,00

020- Wartości niematerialne i prawne umarzone jednorazowo - umorzenie

Stan na początek roku BO	Zwiększenie	Zmniejszenie	Stan na koniec roku BZ
0,00	0,00	0,00	0,00

Tabela 1.2 Odpisy aktualizujące wartość długoterminowych aktywów trwałych odrębnie dla długoterminowych aktywów niefinansowych oraz długoterminowych aktywów finansowych z uwzględnieniem wartości odpisów aktualizujących dokonanych w trakcie roku obrotowego.

Lp.	Specyfikacja	Wartość odpisów aktualizujących na początek roku obrotowego	Wartość odpisów aktualizujących dokonanych w trakcie roku obrotowego		Wartość odpisów aktualizujących na koniec roku obrotowego	Wartość prezentowana w bilansie
			Zwiększenia	Zmniejszenia		
1.	Długoterminowe aktywa niefinansowe, w tym:	0,00		0,00	0,00	0,00
1.1.	WNiP	0,00		0,00	0,00	0,00
1.2	Środki trwałe, w tym:	0,00		0,00	0,00	0,00
1.2.1	Grunty oddane w użytkowanie wieczyste	0,00		0,00	0,00	0,00
1.3	Środki trwałe w budowie	0,00		0,00	0,00	0,00
1.4.	Należności długoterminowe	0,00		0,00	0,00	0,00
	Razem	0,00		0,00	0,00	0,00
2.	Długoterminowe aktywa finansowe, w tym:	0,00		0,00	0,00	0,00
2.1.	Akcje	0,00		0,00	0,00	0,00
2.2.	Udziały, w tym:	0,00		0,00	0,00	0,00
2.2.1	z tytułu różnicy między wartością objętych udziałów a wartością księgową przekazanych składników	0,00		0,00	0,00	0,00
2.3.	Inne	0,00		0,00	0,00	0,00
Razem		0,00		0,00	0,00	0,00

Tabela 1.3 Środki trwałe nieamortyzowane lub nieumarzane, używane na podstawie umów najmu, dzierżawy i innych umów, w tym z tytułu umów leasingu.

Lp.	Specyfikacja środków trwałych nieamortyzowanych lub nieumarzanych	Tytuł używania	Stan na początek roku	Zmiany w ciągu roku		Stan na koniec roku
				Zwiększenia	Zmniejszenia	
1.	Grunty	0,00	0,00	0,00	0,00	0,00
2.	Budynki i budowle	0,00	0,00	0,00	0,00	0,00
3.	Urządzenia techniczne	0,00	0,00	0,00	0,00	0,00
4.	Środki transportu	0,00	0,00	0,00	0,00	0,00
SUMA			0,00	0,00	0,00	0,00

Środki trwałe, których wartości nie ustalono używane na podstawie następujących umów:

1.
2.

Tabela 1.5 Odpisy aktualizujące wartość należności, ze wskazaniem stanu na początek roku obrotowego, zwiększeniach, wykorzystaniu, rozwiązaniu i stanie na koniec roku obrotowego, z uwzględnieniem należności finansowych jednostek samorządu terytorialnego (stan pożyczek zagrożonych).

Lp.	Rodzaj należności objętej odpisem	Stan na początek roku	Zwiększenia w roku obrotowym	Wykorzystanie	Rozwiązanie	Stan na koniec roku
I.	Należności jednostek i samorządowych zakładów budżetowych	0,00	0,00	0,00	0,00	0,00
I.1.	Należności krótkoterminowe, z tego:	0,00	0,00	0,00	0,00	0,00
I.1.1.	należności z tytułu dostaw i usług	0,00	0,00	0,00	0,00	0,00
I.1.2.	należności od budżetów	0,00	0,00	0,00	0,00	0,00
I.1.3.	należności z tytułu ubezpieczeń społecznych i innych świadczeń	0,00	0,00	0,00	0,00	0,00
I.1.4.	pozostałe należności, w tym z tytułu podatków	0,00	0,00	0,00	0,00	0,00
I.1.5.	Należności krótkoterminowe finansowe, w tym z tytułu udzielonych pożyczek	0,00	0,00	0,00	0,00	0,00
I.2.	Należności długoterminowe finansowe, w tym z tytułu udzielonych pożyczek	0,00	0,00	0,00	0,00	0,00

Tabela 1.6 Rezerwy według celu ich utworzenia, z dalszym podziałem na przyczyny zwiększenia w trakcie roku obrotowego, zmniejszenia wartości z tytułu wykorzystania.

Lp.	Rezerwy według celu ich utworzenia	Stan na początek roku	Zwiększenia w roku obrotowym	Wykorzystanie	Rozwiązanie	Stan na koniec roku
I.	Rezerwy na zobowiązania, z tego:	0,00	0,00	0,00	0,00	0,00
I.1.	na sprawy sądowe	0,00	0,00	0,00	0,00	0,00
I.2.	na odszkodowania	0,00	0,00	0,00	0,00	0,00
I.3.	na kary	0,00	0,00	0,00	0,00	0,00
I.4.	Inne	0,00	0,00	0,00	0,00	0,00
	SUMA	0,00	0,00	0,00	0,00	0,00

Tabela 1.7 Zobowiązania długoterminowe z podziałem według pozycji bilansu, o okresie spłaty: powyżej roku do 3 lat, powyżej 3 lat do 5 lat, powyżej 5 lat.

Lp.	Specyfikacja zobowiązań według pozycji bilansu	Wartość wykazana w bilansie	z tego:		
			powyżej roku do 3 lat	powyżej 3 lat do 5 lat	powyżej 5 lat
1.	Zobowiązania długoterminowe z tytułu:	0,00	0,00	0,00	0,00
1.1.		0,00	0,00	0,00	0,00
2.	Zobowiązania długoterminowe finansowe z tytułu:	0,00	0,00	0,00	0,00
2.1.		0,00	0,00	0,00	0,00

Tabela 1.8 Zobowiązania warunkowe, w tym udzielone przez jednostkę gwarancje i poręczenia, także wekslowe niewykazane w bilansie, ze wskazaniem zobowiązań warunkowych zabezpieczonych na majątku jednostki oraz charakteru i formy tych zabezpieczeń.

Lp.	Zobowiązania warunkowe	Stan na początek roku obrotowego	w tym zabezpieczone na majątku jednostki	Stan na koniec roku obrotowego	w tym zabezpieczone na majątku jednostki
1.	Gwarancje	0,00	0,00	0,00	0,00
2.	Poręczenia	0,00	0,00	0,00	0,00
2.1.	w tym poręczenia wekslowe	0,00	0,00	0,00	0,00
3.	Roszczenia sporne	0,00	0,00	0,00	0,00
4.	Zawarte, ale jeszcze niewykonane umowy	0,00	0,00	0,00	0,00
5.	Opłaty warunkowe z wycinki drzew	0,00	0,00	0,00	0,00
6.	Inne:	0,00	0,00	0,00	0,00
6.1.	...	0,00	0,00	0,00	0,00

Tabela 1.9 Rozliczenia międzyokresowe czynne z podziałem na poszczególne tytuły, w tym kwoty czynnych rozliczeń międzyokresowych kosztów stanowiących różnicę między wartością otrzymanych finansowych składników aktywów a zobowiązaniami zapłaty za nie.

Lp.	Specyfikacja rozliczeń międzyokresowych czynnych według tytułów	Stan na początek roku	Stan na koniec roku
1.	Ubezpieczenia majątkowe	0,00	0,00
2.	Ubezpieczenia osobowe	0,00	0,00
3.	Prenumerata	0,00	0,00
4.	Różnica między wartością otrzymanych finansowych składników aktywów a zobowiązaniami zapłaty za nie	0,00	0,00
5.	Inne	0,00	0,00
	...	0,00	0,00
	SUMA	0,00	0,00

Tabela 1.10 Rozliczenia międzyokresowe bierni rozliczenia międzyokresowe przychodów.

Lp.	Specyfikacja rozliczeń międzyokresowych biernych według tytułów	Stan na początek roku	Stan na koniec roku
1.	„Jednostka w 2025 r. nie stosowała rozliczeń międzyokresowych biernych”	0,00	0,00
2.		0,00	0,00
3.		0,00	0,00
	...	0,00	0,00
SUMA			
Lp.	Specyfikacja rozliczeń międzyokresowych przychodów według tytułów	Stan na początek roku	Stan na koniec roku
1.	„Jednostka w 2025 r. nie stosowała rozliczeń międzyokresowych biernych”	0,00	0,00
2.		0,00	0,00

Tabela 1.11 Otrzymane gwarancje i poręczenia niewykazanych w bilansie.

Lp.	Specyfikacja otrzymanych gwarancji i poręczeń niewykazanych w bilansie	Stan na początek roku obrotowego	Stan na koniec roku obrotowego
1.	Zabezpieczenia należytego wykonania umów, w tym:	0,00	0,00
1.1.	- gwarancje ubezpieczeniowe	0,00	0,00
1.2.	- gwarancje bankowe	0,00	0,00
2.	Złożone wadła w formie gwarancji bankowej lub ubezpieczeniowej	0,00	0,00
3.	Poręczenia	0,00	0,00

Tabela 1.12. Wypłacone środki pieniężne na świadczenia pracownicze w roku 2025.

Wyszczególnienie	Kwota wypłaconych świadczeń pracowniczych w zł i gr
1. Odprawy emerytalne i rentowe	0,00
2. Nagrody jubileuszowe	0,00
3. Świadczenia urlopowe	0,00
4. Odszkodowania z tytułu rozwiązania umów o pracę	0,00
5. Inne: ekwiwalent za urlop	0,00
SUMA	0,00

Tabela 1.13 Odpisy aktualizujące wartość zapasów z podziałem na pozycje bilansowe oraz zmiany wartości odpisów aktualizujących: zwiększenia wartości, zmniejszenia wartości, w tym z tytułu wykorzystania odpisu lub ustania przysięciowej utraty wartości.

Lp.	Odpisy aktualizujące zapasy według pozycji bilansowych	Stan na początek roku	Zwiększenia w roku obrotowym	Wykorzystanie	Rozwiązanie	Stan na koniec roku
I.	Zapasy	0,00	0,00	0,00	0,00	0,00
1.	Materiały	0,00	0,00	0,00	0,00	0,00
2.	Półprodukty i produkty w toku	0,00	0,00	0,00	0,00	0,00
3.	Produkty gotowe	0,00	0,00	0,00	0,00	0,00
4.	Towary	0,00	0,00	0,00	0,00	0,00

Tabela 1.14. Koszt wytworzenia środków trwałych w budowie, w tym odsetki i różnice kursowe.

Lp.	Specyfikacja	Koszty środków trwałych w budowie w ciągu roku obrotowego	w tym:	
			koszt odsetek	koszt różnic kursowych
1.	Zadań kontynuowanych z lat poprzednich i zakończonych w danym roku obrotowym	0,00	0,00	0,00
2.	Zadań kontynuowanych z lat poprzednich, ale jeszcze niezakończonych w danym roku obrotowym	0,00	0,00	0,00
3.	Zadań rozpoczętych i zakończonych w danym roku obrotowym	0,00	0,00	0,00
4.	Zadań rozpoczętych w danym roku obrotowym, ale jeszcze niezakończonych	0,00	0,00	0,00
SUMA		0,00	0,00	0,00

Tabela 2. Zobowiązania długoterminowe z podziałem według pozycji bilansu, o okresie spłaty: powyżej roku do 3 lat, powyżej 3 lat do 5 lat, powyżej 5 lat.

Lp.	Specyfikacja zobowiązań według pozycji bilansu	Wartość wykazana w bilansie	z tego:		
			powyżej roku do 3 lat	powyżej 3 lat do 5 lat	powyżej 5 lat
1.	Zobowiązania długoterminowe jednostek budżetowych i samorządowych zakładów budżetowych z tytułu:	0,00	0,00	0,00	0,00
1.1.		0,00	0,00	0,00	0,00
2.	Zobowiązania finansowe z tytułu pożyczek i kredytów wykazanych w bilansie z wykonania budżetu	0,00	0,00	0,00	0,00
		0,00	0,00	0,00	0,00